Årsredovisning 2019

Årsredovisning och
koncernredovisning
för räkenskapsåret
2019.01.01–2019.12.31
YA Holding AB (publ.)
(org.nr. 556969-1727)

Yrkes
Akademin

Innehåll

VD-ord 3
Förvaltningsberättelse 6
Finansiell utveckling 10
Resultatdisposition 12
Räkenskaper 14
Noter till koncernredovisningen 24
Intygande 56
Revisionsberättelse 57



Yrkes Akademin



Martin Modig
VD, YA Holding AB

2019, ett år med minskande arbetsmarknadsutbildning och omställning av Arbetsförmedlingen

Under året har den offentliga investeringen i arbetsmarknadsutbildning och antal deltagare i utbildningen minskat kraftigt. Den kraftiga minskningen i antalet deltagare påverkade YrkesAkademins resultat negativt under det andra halvåret av 2019. De typiskt låga sommarvolymerna under det tredje kvartalet förblev låga under resten av året. Året började dock bra. Från en EBIT på 7,7 mkr under det första kvartalet föll resultatet till -32,7 mkr under det sista kvartalet, och hela årets EBIT slutade negativt på -43,9 mkr.

Ett kostnadsanpassningsprogram lanserades i september med syfte att minska kostnader för konsulter, personal, maskiner och fordon. Åtgärder för att särskilt vända förlustbringande utbildningar vidtogs. Programmet påverkade runt 10 % av YrkesAkademins personal och den fulla effekten har materialiserats under det första kvartalet 2020. De tillhörande avsättningarna och övriga extraordinära kostnader påverkade resultat med -14,0 mkr under det fjärde kvartalet, och de extraordinära posterna uppgick till -19,4 mkr för hela året.

Investeringen i att skapa nya utbildningsprogram för Yrkeshögskolan påverkade resultatet under 2019, och avkastningen kommer att realiseras fullt ut under 2020 och framåt. Under året löpte avtalet för arbetsmarknadsutbildning för anläggningsmaskinförare ut. Arbetsförmedlingen (AF) avbröt den nya upphandlingen (i vilken YrkesAkademin vunnit fortsatt förtroende på flera orter) varför YrkesAkademin fick avveckla hela verksamheten, vilket hade en negativ effekt på resultatet. Det rapporterade resultatet belastas också av kostnaden för refinansieringen av det befintliga obligationslånet på Nasdaq.

Politiska beslut och förändringar på marknaden

Under 2019 tillkännagav regeringen sitt beslut att låta privata leverantörer ta över arbetsförmedlingstjänsterna från Arbetsförmedlingen. Ett pilotprogram kommer att inledas i mars 2020. Arbetsförmedlingen uppskattar att storleken på marknaden för dessa tjänster kommer att uppgå till mellan 6 mdkr och 15 mdkr beroende på antalet deltagare och ersättningsmodellerna. Den nya marknaden kan jämföras med den totala storleken på marknaden för arbetsmarknadsutbildning som för närvarande uppgår till cirka 1 mdkr, och storleken på marknaden för yrkeshögskolan som är cirka 2 mdkr. ▸

I början av 2019 stod det klart att Arbetsförmedlingen skulle få mindre budgetmedel än de räknat med och Arbetsförmedlingen varslade 4 500 av sina 12 000 anställda över hela landet samt aviserade nedläggning av mer än hälften av sina 242 lokala kontor. Historiskt sett har Arbetsförmedlingen stått för cirka 80 % av YrkesAkademins intäkter.

Efterfrågan från Arbetsförmedlingen har minskat kraftigt under det tredje och fjärde kvartalet av 2019. Antalet deltagare i arbetsmarknadsutbildningar totalt i Sverige minskade från 7 000 i det första kvartalet 2019 till 4 500 i det fjärde kvartalet, vilket motsvarar en minskning på 37 % under året. Antalet deltagare i arbetsmarknadsutbildningar har inte varit så lågt sedan femtiotalet. Den svenska regeringen har dock begärt att Arbetsförmedlingen ska möta efterfrågan på arbetsmarknadsutbildningar och återställa volymerna.

Covid-19

Utbrott av Covid-19 virus har börjat påverka YrkesAkademins verksamhet i mars 2020. YrkesAkademin har upprättat en krisledningsgrupp. Utifrån myndigheternas och den svenska regeringens rekommendation har YA övergått till distansutbildning under mars avseende arbetsmarknadsutbildning och vuxenutbildning. Flera av våra företagskunder har avbeställt eller skjutit fram redan beställda utbildningar. Eventuell påverkan av Covid-19 kommenteras vidare i förvaltningsberättelsen under rubriker väsentliga händelser, förväntad framtida utveckling och fortsatt drift.

Strategisk riktning

Under 2019 har YrkesAkademin fortsatt med sin strategi med att diversifiera sina intäktskällor. Samtidigt som intäkterna från arbetsmarknadsutbildningarna har minskat, har intäkterna från Yrkeshögskolan, Yrkesvux och privata kunder utvecklats positivt. Under det sista kvartalet 2019 stod de för 40 % av YrkesAkademins totala intäkter, jämfört med 20 % under 2018.

Tillväxten inom Yrkesvux och Yrkeshögskolan kommer tillsammans med de tidigare tillkännagivna kostnadsanpassningarna att göra YrkesAkademins mindre beroende av arbetsmarknadsutbildning i framtiden. YrkesAkademin fortsätter att sträva efter att möta efterfrågan på kompetensutveckling och att diversifiera sin intäktsbas. Effektiviteten hos YrkesAkademins utbildningar är fortsatt obestridd. Under 2019 hade 79 % av våra deltagare anställning inom tre månader efter avslutad utbildning, vilket bidrar till både tillväxt och integration i samhället.

Martin Modig
VD, YA Holding AB

NÖDUTGÅNG
Yrkes
Akademin

Förvaltningsberättelse

YA Holding AB (publ.)
Organisationsnummer 556969–1727

Styrelsen och verkställande direktören för YA Holding AB (publ.), med säte i Stockholm Sverige, får härmed avge årsredovisning och koncernredovisning för räkenskapsåret 2019-01-01 – 2019-12-31. Efterföljande resultat- och balansräkningar, rapport om förändring av eget kapital, kassaflödesanalyser, redogörelse för tillämpade redovisningsprinciper samt tilläggsupplysningar utgör YA Holdings formella finansiella rapporter.

Koncernförhållanden

YA Holding AB (publ.) registrerades 17 april 2014 och är dels moderbolag till YA-bolagen AB och dels dotterbolag till YA Invest AB. Förteckning över dotterbolagen redovisas i not 16. YA Invest AB är slutligt moderbolag i koncernen och äger 100 % av aktierna i YA Holding. YA Invest AB ägs till ca 94 % av de båda fonderna CapMan Buyout X Fund A L.P och CapMan Buyout X Fund B KY. Resterande ca 6 % av aktierna i YA Invest AB ägs av styrelseledamöter och ledande befattningshavare i YA-koncernen.

Företagsnamn

Moderbolagets företagsnamn är YA Holding AB (publ.), organisationsnummer 556969–1727, nedan benämnt YA Holding.

Verksamhetsinriktning

Utbildningsföretaget och dotterföretag YrkesAkademin AB (YA) har bedrivit yrkesutbildningar sedan 1998 och dotterbolaget YrkesAkademin Yrkeshögskola AB (YH) har bedrivit yrkeshögskoleutbildningar sedan 2001. Kunderna finns både inom offentlig och privat sektor. Exempel på större kunder är Arbetsförmedlingen där YrkesAkademin är marknadsledande inom arbetsmarknadsutbildning. YrkesAkademin YH är också en av de största anordnarna av yrkeshögskoleutbildning i Sverige med Myndigheten för Yrkeshögskolan (MYH) som kund. En annan stor kundkategori är kommunerna, som framför allt anlitar YrkesAkademin för att bedriva yrkesutbildning inom ramen för den kommunala vuxenutbildningen. Dessutom anlitar företag YrkesAkademin för kompetensutveckling, omskolning och licensutbildningar. Företagets huvudkontor finns i Falun, men utbildningen bedrivs på närmare 100 utbildningsplatser på omkring 50 orter i Sverige. En mindre verksamhet har också etablerats i Finland, där det finns anställd personal i Uleåborg, med utbildning på olika platser i Finland.

Genom vår stora geografiska spridning får vi goda kunskaper om praktisk och tillämpbar pedagogik, arbetsmarknaden i stort och olika branschers kompetensbehov. YrkesAkademin har en genuin kunskap och stor erfarenhet av att utbilda arbetssökande och vuxna som behöver omskolning. Andelen elever som får arbete efter utbildningen är hög; 79 % av de elever som genomgått YrkesAkademins utbildningar har fått arbete efter 90 dagar. Såväl medarbetarnas som kursdeltagarnas nöjdhet följs upp i barometermätningar varje månad, och det så kallade nöjdhetsindex ligger stadigt på eller över 4 på en skala 1 till 5.

Väsentliga händelser under och efter räkenskapsåret

Inom Yrkeshögskolan blev YrkesAkademin beviljad 28 utbildningar med kursstart 2019 och 2020. Tretton utbildningar var befintliga utbildningar som vi hade sökt om. Åtta var omsökningar av befintliga utbildningar på ny ort. Sju var helt nya utbildningar. Arbetet påbörjades direkt under vintern 2019 med att informera om och marknads-

föra utbildningarna för att säkra en hög ansökningsgrad. YrkesAkademin har under 2019 etablerat sig som en av de största anordnarna av yrkeshögskoleutbildningen Sverige.

I januari 2019 beslutade den svenska regeringen att reformera arbetsförmedlingen genom att privatisera stöd- och matchningstjänster. Arbetsförmedlingen har under 2019 minskat antalet kursdeltagare i arbetsmarknadsutbildningar från närmare 7 000 vintern 2018/2019 till runt 4 000 vintern 2019/2020. Ett kostnadsanpassningsprogram lanserades i september för att möta de kraftiga volymminskningarna. Programmet påverkade runt 10 % av YrkesAkademins personal och den fulla effekten materialiserades under det första kvartalet 2020.

I juni förnyade YA Holding sitt obligationslån i Nasdaq-börsen med nya villkor fram till 18 juni 2022. Den nya finansiella lösningen innehåller också en kapitalförstärkning på 40 mkr som betalades i juli i form av ett ovillkorat aktieägartillskott från YA Invest. Enligt de nya obligationsvillkoren betalades ingen ränta under andra halvåret 2019. Räntebetalningarna har fortsatt under 2020.

Under våren 2019 kom även beslut om tilldelning i anläggningsmaskinförarupphandlingen från Arbetsförmedlingen. YrkesAkademin fick förnyat förtroende att bedriva verksamhet på fyra orter. Tilldelningen blev överprövad av både YrkesAkademin och ett konkurrerande företag. Efter överprövning tog Arbetsförmedlingen beslut att avbryta upphandlingen på obestämd tid, varför verksamheten i sin helhet fick avvecklas.

I oktober 2019 valde företagets dåvarande VD Jan Larsson att lämna företaget. Jan Larsson kvarstod som rådgivare i strategiska frågor till årsskiftet. Antti Rokala var tillförordnad VD under det sista kvartalet 2019. Martin Modig tillträdde som VD i januari 2020.

Utbrottet av Covid-19 började påverka YrkesAkademins verksamhet i mars 2020. YrkesAkademin har upprättat en krisledningsgrupp. Arbetsförmedlingen har ställt in informationsmöten inför utbildningsstarter samt skjutit fram momentet förberedande utbildning som kvalificerar deltagarna, vilket innebär senarelagda kursstarter samt eventuell lägre kursfyllnad. Flera av våra företagskunder har avbeställt eller skjutit fram redan beställda utbildningar.

Utifrån myndigheternas och den svenska regeringens rekommendation har YA övergått till distansutbildning under mars avseende arbetsmarknadsutbildning och vuxenutbildning. Utbildning på distans kan påverka utbildningstakten och senarelägga betygsättning, vilket i sin tur har påverkan på kassaflödet. Yrkeshögskolan tillämpar redan digitala utbildningsportaler och metoder. Påverkan av Covid-19 på Yrkeshögskolans utbildningsverksamhet bedöms således inte väsentlig.

YrkesAkademin har övergått till distansarbete avseende tjänster som kan utföras på distans, begränsat arbetsresor och fysiska möten samt övergått till nätbaserade arbetsmetoder i så hög utsträckning som möjligt. YrkesAkademin har nyttjat flera av de tillfälliga åtgärder som aviserats av regeringen för att stödja näringslivet under pandemin, exempelvis korttidspermittering av delar av personalen.

Styrelsen bedömer att utbrottet av viruset Covid-19 hittills har haft en stark påverkan på vissa delar av YrkesAkademins verksamhet. Covid-19 utbrottet skulle framöver kunna få en väsentlig negativ effekt på företagets resultat om effekterna av utbrottet blir långvariga eller förvärras. Styrelsen och företagsledningen följer aktivt utvecklingen och vidtar löpande åtgärder för att begränsa effekten.

Bolagsstyrningsrapport

YA Holding AB (publ.) är ett svenskt aktiebolag med säte i Stockholm. Till grund för YA Holding bolagsstyrning ligger huvudsakligen aktiebolagslagen, bolagsordningen, NASDAQ Stockholms Regelverk för emittenter (räntebärande instrument) samt interna regler och riktlinjer.

Ägarförhållande

Bolagets aktieägare utgörs av YA Invest AB till 100 %. YA Invest AB ägs till ca 94 % av de båda fonderna CapMan Buyout X Fund A L.P och CapMan Buyout X Fund B KY.

Obligation och aktier

YA Holdings obligationslån är sedan juni 2015 noterat på NASDAQ Stockholm. Inga nya obligationslån har emitterats sedan dess.

YA Holdings aktiekapital uppgick per årsskiftet till 500 tkr, fördelat på 500 000 aktier.

Bolagsordning

Bolaget har till föremål för sin verksamhet, att direkt eller indirekt äga och förvalta aktier och andelar i dotterbolag eller intressebolag och därmed förenenlig verksamhet samt att tillhandahålla ledningstjänster inom koncernen. Styrelsen består av tre till sju ledamöter och högst fem styrelsesuppleanter. Den väljes årligen på bolagets årsstämma för tiden intill dess nästa årsstämma har hållits.

Vid bolagsstämma må envar röstberättigad rösta för hela antalet av honom ägda och företrädda aktier utan begränsningar i röstetalet.

Bolagsstämma

Aktieägarnas rätt att besluta i bolagets angelägenheter utövas vid bolagsstämman, som är bolagets högsta beslutande organ. På årsstämma beslutas bl.a. om fastställelse av resultat- och balansräkning, samt i förekommande fall koncernresultaträkning och koncernbalansräkning, utdelning eller annan disposition av vinst eller förlust, ansvarsfrihet för styrelse och verkställande direktör, ändring av bolagsordning, val av styrelse och revisorer samt arvoden till styrelse och revisorer. Det har inte fattats några beslut om att utge nya eller återköpa aktier under 2019.

Årsstämma 2019

Vid bolagets årsstämma i Stockholm den 17 juni 2019 fastställde årsstämman räkenskaperna för 2018 och beviljade styrelsen och verkställande direktören ansvarsfrihet för räkenskapsåret 2018.

Vidare fattades följande beslut på årsstämman den 17 juni 2019:

- Stämman beslutade att fastställa den i årsredovisningen intagna resultaträkningen och balansräkningen samt koncernresultaträkningen och koncernbalansräkningen.
- Stämman beslutade att behandla årets resultat i enlighet med styrelsens förslag, innebärande att årets resultat överförs i ny räkning.
- Stämman beslutade att styrelsens ordförande ska erhålla ett arvode om 262 656 kronor årligen och övriga styrelseledamöter som inte är representanter för aktieägarna erhålla 105 063 kronor vardera.
- Stämman beslutade att arvode till bolagets revisor sker enligt godkänd räkning. Fördelning av arvodet mellan olika uppdrag framgår av not 5 i denna årsredovisning.
- Stämman beslutade att välja Katarina Axelsson Lindgren, Joachim Berner, Conny Carlsson, Tobias Karte och Pia Kåll till ordinarie ledamöter. Katarina Axelsson Lindgren valdes till styrelseordförande.
- Stämman beslutade att välja om Grant Thornton med Carl-Johan Regell som huvudansvarig revisor för tiden intill nästa årsstämma.

Styrelsen

Styrelseledamöterna utses av årsstämman. Styrelsen ska enligt bolagsordningen bestå av lägst tre och högst 7 ledamöter. Uppdraget för samtliga ledamöter löper till slutet av kommande årsstämma.

Styrelsen arbetar efter en arbetsfördelning mellan styrelsen och verkställande direktören. Styrelsen och verkställande direktörens övergripande uppgift är att för ägarnas räkning förvalta bolagets angelägenheter på ett sådant sätt att ägarnas intresse av långsiktigt god kapitalavkastning tillgodoses på bästa möjliga sätt. Styrelsen ska tillse att det finns fungerande rapporteringssystem och att styrelsen erhåller erforderlig information om bolagets ställning, resultat, finansiering och likviditet genom periodisk rapportering. Utöver att svara för bolagets organisation och förvaltning är styrelsens viktigaste uppgift att fatta beslut i strategiska frågor.

Styrelsens arbete 2019

Styrelsens arbete leds av styrelseordföranden, Katarina Axelsson Lindgren. Under 2019 har styrelsen haft 17 möten, av vilka 11 har varit ordinarie möten och 6 har varit extra möten. Samtliga möten har protokollförts.

Verkställande direktör

Utöver den ansvarsfördelning som gäller enligt aktiebolagslagen ansvarar VD för att sköta den löpande förvaltningen i enlighet med de riktlinjer som styrelsen beslutar. VD ska rapportera om YA Holdings utveckling till styrelsen och upprätta dagordning för styrelsemöten enligt en fast agenda. Inför styrelsemöten ska VD tillse att erforderligt material sammanställs och distribueras till styrelseledamöterna.

Revisionsutskott

Bolaget har under 2019 upprättat ett revisionsutskott. Utskottet sammanträder inför publicering av kvartalsrapporter samt årsredovisning framför allt för att förbereda rapporterna till styrelsen för godkännande. Utskottet har sammanträdd fyra gånger under 2019.

Revision

Bolagets årsredovisning och styrelsens samt VD:s förvaltning granskas av bolagets revisor som avger en revisionsberättelse för räkenskapsåret till årsstämman. Revisorn redovisar sin revisionsplan för året samt synpunkter på bokslutet och årsredovisningen för styrelsen och verkställande direktör. Under året har även avrapportering skett till CFO och bolagets styrelse. Grant Thornton, med Carl-Johan Regell som huvudansvarig revisor, valdes vid den ordinarie årsstämman den 17 juni 2019 till revisor. Arvode till bolagets revisor betalas enligt godkänd räkning.

Intern kontroll

Kontrollmiljö avseende finansiella rapporteringen

Med finansiell rapportering avses månadsrapporter, kvartalsrapporter och årsredovisning. Månadsvis erhåller styrelsen resultat- och balansräkning samt kassaflödesanalys för koncernen. Dessutom sker extern publicering av finansiella rapporter enligt NASDAQ Stockholms regler och riktlinjer samt lagen för emittenter för noterade skuldebrev. Grunden för intern kontroll utgörs av kontrollaktiviteter, information och kommunikation samt uppföljning. Effektiv information samt kommunikationer sker via frekvent dialog mellan styrelse, ledning samt ansvariga på de operativa enheterna. Uppföljning sker kontinuerligt på flera nivåer i bolaget. YA Holdings processer för intern kontroll säkerställer att bolaget har en ändamålsenlig och effektiv organisation för verksamheten, att bolaget har en tillförlitlig finansiell rapportering, samt att bolaget efterlever tillämpliga lagar och förordningar. I bolagets kontrollmiljö ingår beslutsvägar, ansvar och befogenheter.

Viktiga kontrollaktiviteter som kan nämnas är att bolaget årligen låter genomföra en inventering av anläggningstillgångar och tillgångar som har en obestämbar nyttjandeperiod skrivs inte av utan prövas årligen avseende eventuellt nedskrivningsbehov.

Verksamhetsrisker och finansiella risker

För beskrivning av verksamhetsrisker och andra risker, se not 3.

Finansiell utveckling

Omsättning och resultat

Nettoomsättningen uppgick till 510,9 (545,0) mkr och rörelseresultatet till -45,4 (-60,6) mkr vilket ger en rörelsemarginal på -8,9 % (-11,1 %). Resultatet efter skatt uppgick till -72,7 (-81,0) mkr. För omsättning och rörelseresultat per segment, se not 4.

Kassaflöde, investeringar och finansiell ställning

Kassaflödet för den löpande verksamheten uppgick till 10,6 (-1,5) mkr och likvida medel per 31 december 2019 uppgick till 5,3 (8,8) mkr. De räntebärande skulderna per 31 december 2019 uppgick till 573,8 (401,2) mkr vilket innebär en räntebärande nettoskuld på 524,4 (565,0) mkr.

I anläggningstillgångarna ingår tillgångar som innehas under leasing med 165,7 (208,9) mkr och skulden för finansiella tillgångar under leasing uppgår till 169,4 (210,9) mkr.

Investeringar i maskiner och inventarier uppgick till 64,0 (70,8) mkr.

Checkräkningskrediten nyttjas med 25,4 mkr per 2019-12-31.

De minskade intäkterna har inneburit att det i koncernen finns ett skattemässigt underskott. YrkesAkademin (rörelsedrivande dotterbolag) har redovisat uppskjuten skattefordran baserat på det skattemässiga underskottet. I moderbolaget YA Holding AB samt YA-bolagen AB (dotterbolag) har man på grund av den förväntade nyttjandeperioden på cirka fem år inte beaktat uppskjuten skattefordran på skattemässigt underskott.

Koncernens förväntade framtida utveckling

De offentliga investeringarna i arbetsmarknadsutbildning minskade under 2019 och omställningen av Arbetsförmedlingen har pågått under året. Privatisering av stöd- och matchningstjänster påbörjas under 2020 i form av ett pilotprojekt enligt beslut i riksdagen.

De prognoser som Arbetsförmedlingen själva har gjort för 2019 avseende utbildningsvolymer inom arbetsmarknadsutbildning har inte förverkligats och Arbetsförmedlingen har flera gånger under 2019 reviderat ned sina prognoser.

YrkesAkademin har under hösten 2019 anpassat sin organisation och kapacitet till de minskande volymerna och samtidigt fortsatt implementering av den beslutade strategin som innehåller diversifiering av företagets intäktskällor. Intäkter från yrkeshögskola och kommunal vuxenutbildning har ökat kraftigt och Arbetsförmedlingens andel av totala intäkter har sjunkit från 80 % i början av 2019 till 55 % i början av 2020. Kapacitetsanpassning tillsammans med diversifiering av YrkesAkademins intäktskällor har gjort YrkesAkademin mer stabil och mindre sårbar.

Det finns vidare god potential att växa inom företagsutbildning och kompetensutveckling i takt med att både samhälle och företag behöver öka insatserna för att ställa om ekonomi och arbetsmarknad till en mer automatiserad produktion och digitaliserade tjänster. I kombination med en försämrad konjunktur och ökat fokus på näringslivets kompetensutveckling kan det innebära en snabbt ökande efterfrågan under kommande år, efter flera år av avtagande efterfrågan på arbetsmarknadsutbildning. Eventuell deltagande i privatisering av matchningstjänster kan också komma att påverka YrkesAkademins omsättning och resultat de kommande åren. Efterfrågan för 2020 är dock osäker p.g.a. utbrottet av Covid-19.

Efter det att begränsningar relaterade till Covid-19 upphör förväntas efterfrågan på utbildning växa pga. ökad arbetslöshet och ökade statliga insatser till utbildning.

Fortsatt drift

Koncernens likvida medel, såsom kontanter och banktillgodohavanden, uppgick vid utgången av 2019 till 5,3 (8,8) mkr. Koncernen har en checkräkningskredit på 28,5 mkr,varav 25,4 mkr var utnyttjade per 31 december 2019, och kreditram för leasing på 75 mkr. Per balansdagen uppgår outnyttjade krediter till 29 mkr varav outnyttjad kreditram för leasing uppgår till 30,3 mkr.

YA Holding har under 2019 har förlängt obligationslånet med tre år fram till den 18 juni 2022 och har erhållit ett ovillkorat aktieägartillskott på 40 mkr från YA Invest AB i juli 2019. Företaget har vidare erhållit ett ovillkorat aktieägartillskott på 10 mkr i februari 2020.

I de förnyade obligationsvillkoren ingår en likviditetsgaranti och en likviditetskovenant. I det fall likviditetskovenanten inte är uppfylld kommer företaget erhålla ett vidare kapitaltillskott, vilket uppgår till maximum 30 mkr. Enligt obligationsvillkoren betalas kapitaltillskott i steg om 5 mkr. Kovenanten för likviditet är uppfylld för det andra halvåret 2019 och för det första halvåret 2020.

Per dagen för denna rapport påverkar utbrottet av Covid-19 tillsammans med de relaterade rese- och mötesrestriktionerna kraftigt flera funktioner i hela samhället. YrkesAkademin har övergått till distansutbildning i arbetsmarknadsutbildning och kommunal vuxenutbildning. Utbildning på distans kan orsaka fördröjning i studietakt, vilket i sin tur kan ha påverkan i kassaflödet. Yrkeshögskolan tillämpar sedan förut i hög grad digitala utbildningsportaler och metoder. Påverkan av Covid-19 på yrkeshögskolan är således inte väsentlig. De befintliga programmen inom Arbetsmarknadsutbildningen har hittills pågått enligt plan men Arbetsförmedlingen har ställt in informationsmöten inför utbildningsstarter samt skjutit fram s k förberedande utbildningar, vilket kan innebära senarelagda kursstarter samt eventuellt lägre kursfyllnad. Privata företag har i flera fall avbokat redan bokade utbildningar.

Koncernen använder sig av löpande kassaflödesprognoser för att på lämpligt sätt hantera eventuella påfrestningar på rörelsekapital och likviditet.

Med hänsyn till kassabehållningen per dagen för denna rapport och kassaflödet från den löpande verksamheten är verkställande ledningens och styrelsens uppfattning att existerande likvida tillgångar och det budgeterade kassaflödet från den löpande verksamheten kommer att vara tillräckligt för koncernens verksamhet under de kommande tolv månaderna.

Det är verkställande ledningens och styrelsens uppfattning att verksamheten kommer att kunna fortsätta bedrivas huvudsakligen i samma utsträckning som hittills under innevarande räkenskapsår. Den ovanstående bedömningen är gjord baserat på den information som nu finns tillgänglig och kan komma att förändras om utbrottet av Covid-19 och de restriktioner som drabbar samhället som en konsekvens därav förvärras eller blir mycket utdragna.

Hållbarhetsinformation

Medelantalet anställda i koncernen uppgick till 447 (471).

Elevantalet uppgick vid årets början till 2 904 och vid årets slut till 2 209 i YrkesAkademin. I YrkesAkademin YH uppgick elevantalet till 973 vid årets ingång och 1 161 vid årets utgång.

Separat hållbarhetsrapport återfinns på hemsidan.

Moderbolaget

Omsättningen uppgick till 8,5 (6,5) mkr, rörelseresultatet uppgick till -13,4 (-1,3) mkr och resultatet efter skatt uppgick till -21,4 (-95,7) mkr. Bolaget har den 31 december 2019 erhållit ett ovillkorat aktieägartillskott på 40 MSEK.

Moderbolagets verksamhet består av att utföra ledningstjänster till dotterbolagen.

Flerårsjämförelse koncernen	2019	2018	2017	2016	2015
Nettoomsättning, mkr	511	545	389	358	375
Resultat efter finansiella poster, mkr	-68	-89	-47	-18	-35
Resultat i % av nettoomsättningen	-14	-15	-9	-3	-8
Balansomslutning, mkr	678	757	636	632	677
Soliditet, %	9	12	23	29	29
Avkastning på eget kapital, %	-89	-75	-29	-10	-17
Avkastning på totalt kapital, %	-6	-9	-3	1	-1
Kassalikviditet, %	32	41	61	97	91
Antal anställda	447	471	339	311	355

Flerårsöversikt moderbolaget	2019	2018	2017	2016	2015
Resultat efter finansiella poster, tkr	-120 410	-99 288	-19 854	-19 999	-22 506
Balansomslutning, tkr	409 883	492 186	662 608	596 053	596 515
Soliditet, %	16	31	34	40	41
Avkastning på totalt kapital, %	-3	1	1	1	1

Resultatdisposition

Till årsstämmans förfogande står:	
	SEK
Balanserade vinstmedel	153 693 554
Erhållet aktieägartillskott	40 000 000
Årets resultat	-129 540 599
Summa balanserade vinstmedel	64 152 955
Styrelsen föreslår att den balanserade vinsten behandlas så att i ny räkning balanseras	64 152 955

Räkenskaper

Koncernens resultaträkning			
(belopp i tkr)	**Not**	**2019-01-01 2019-12-31**	**2018-01-01 2018-12-31**
Nettoomsättning	4	510 882	545 010
Övriga rörelseintäkter		6 167	8 687
Övriga externa kostnader	5,6	-230 390	-288 753
Kostnader för ersättningar till anställda	7	-256 009	-251 940
Övriga rörelsekostnader		-3 082	-1 221
Av- och nedskrivningar på ickefinansiella tillgångar	11,12,13,14,15,16	-72 964	-72 358
Rörelseresultat		**-45 397**	**-60 575**
Finansiella kostnader	9	-22 741	-28 606
Finansiella intäkter		41	38
Resultat före skatt		**-68 098**	**-89 143**
Skattekostnad	10	-4 574	8 146
ÅRETS RESULTAT		**-72 672**	**-80 997**

Rapport över koncernens finansiella ställning				
	Not	2019-12-31	2018-12-31	2018-01-01
(belopp i tkr)				
TILLGÅNGAR				
Anläggningstillgångar				
Goodwill	11	438 201	438 201	488 201
Övriga immateriella anläggningstillgångar	12	124	192	977
Övriga nyttjanderättstillgångar	13	58 568	86 606	62 048
Byggnader och mark	14	5 339	7 978	11 215
Nedlagda utgifter på annans fastighet	15	2 642	3 505	329
Fordon, maskiner och inventarier	16	114 673	138 592	156 359
Pågående nyanläggningar och förskott				
avseende materiella anläggningstillgångar		-	-	1 134
Långfristiga värdepappersinnehav		3	3	3
Uppskjuten skattefordran	18	6 106	10 429	2 283
Andra långfristiga fordringar		184	199	199
Summa anläggningstillgångar		**625 840**	**685 705**	**722 748**
Omsättningstillgångar				
Kundfordringar	19	9 069	17 600	7 314
Aktuell skattefordran		2 828	3 126	3 010
Övriga fordringar	19	193	2 308	3 291
Förutbetalda kostnader och upplupna intäkter	20	34 999	39 812	53 685
Likvida medel		5 345	8 772	5 995
Summa omsättningstillgångar		**52 434**	**71 617**	**73 295**
SUMMA TILLGÅNGAR		**678 275**	**757 322**	**796 043**

Rapport över koncernens finansiella ställning				
	Not	2019-12-31	2018-12-31	2018-01-01
(belopp i TSEK)				
EGET KAPITAL OCH SKULDER				
Eget kapital				
Aktiekapital		500	500	500
Övrigt tillskjutet kapital		308 952	268 952	241 700
Balanserat resultat		-176 539	-95 565	-55 633
Årets resultat		-72 672	-80 997	-36 637
Totalt eget kapital		60 242	92 890	149 930
Långfristiga skulder				
Avsättningar	22	9 885	5 521	-
Obligationslån	23	335 000	335 000	335 000
Leasingskulder	23	108 350	148 751	140 254
Summa långfristiga skulder		453 235	489 272	475 254
Kortfristiga skulder				
Checkräkningskredit	23	25 359	27 831	22 698
Leasingskulder	23	61 050	62 182	44 495
Förskott från kunder		690	143	799
Leverantörsskulder		32 365	39 728	35 305
Skulder till koncernföretag		2 713	3 931	29 522
Övriga skulder		10 194	15 719	11 124
Upplupna kostnader och förutbetalda intäkter	24	32 426	25 626	26 916
Summa kortfristiga skulder		164 799	175 160	170 859
SUMMA EGET KAPITAL OCH SKULDER		**678 275**	**757 322**	**796 043**

Rapport över förändring i koncernens eget kapital				
(belopp i tkr)	**Aktie kapital**	**Övrigt tillskjutet kapital**	**Annat eget kapital inkl. årets resultat**	**Totalt eget kapital**
Ingående balans 2018-01-01	**500**	**241 700**	**-95 991**	**146 209**
Justering vid övergång till IFRS 16			3 721	3 721
Justerad ingående balans 2018-01-01	**500**	**241 700**	**-92 270**	**149 930**
Erhållna aktieägartillskott		27 252		27 252
Transaktioner med ägarna		**27 252**		**27 252**
Totalresultat 2018			-80 997	-80 997
Omräkningsdifferens			-3 295	-3 295
Utgående balans 2018-12-31	**500**	**268 952**	**-176 562**	**92 890**
(belopp i tkr)	**Aktie kapital**	**Övrigt tillskjutet kapital**	**Annat eget kapital inkl. årets resultat**	**Totalt eget kapital**
Ingående balans 2019-01-01	**500**	**268 952**	**-176 562**	**92 890**
Erhållna aktieägartillskott		40 000		40 000
Transaktioner med ägarna		**40 000**		**40 000**
Totalresultat 2019			-72 672	-72 672
Omräkningsdifferens			24	24
Utgående balans 2019-12-31	**500**	**308 952**	**-249 210**	**60 242**

Villkorlig återbetalningsskyldighet för aktieägartillskott uppgick till 0 tkr.

Rapport över koncernens kassaflöde			
(belopp i tkr)	Not	2019-01-01 2019-12-31	2018-01-01 2018-12-31
Kassaflöde från den löpande verksamheten			
Rörelseresultat		-45 397	-60 575
Avskrivning av anläggningstillgångar		72 964	72 358
Resultat vid försäljning av anläggningstillgångar		1 305	9 888
Erhållen ränta		41	38
Erlagd ränta		-22 741	-28 606
Övriga avsättningar		4 364	5 521
Betald inkomstskatt		47	-116
Kassaflöde från den löpande verksamheten före förändring av rörelsekapital		**10 583**	**-1 492**
Ökning/minskning av kundfordringar		8 531	-10 286
Ökning/minskning av övriga fordringar		46 928	42 108
Ökning/minskning av leverantörsskulder		-7 363	4 423
Ökning/minskning av övriga skulder		605	-22 942
Kassaflöde från förändringar i rörelsekapitalet		**48 701**	**13 303**
Kassaflöde från den löpande verksamheten		**59 284**	**11 811**
Investeringsverksamheten			
Förvärv av materiella anläggningstillgångar	13,16	-63 994	-70 764
Avyttring av materiella anläggningstillgångar		5 274	3 161
Avyttring av finansiella anläggningstillgångar		15	-
Kassaflöde från investeringsverksamheten		**-58 706**	**-67 603**
Finansieringsverksamheten			
Erhållna aktieägartillskott		40 000	27 252
Ökning av räntebärande skulder		-	31 318
Minskning av räntebärande skulder		-44 005	-
Kassaflöde från finansieringsverksamheten		**-4 005**	**58 570**
Årets kassaflöde		**-3 427**	**2 777**
Likvida medel vid årets början		**8 772**	**5 995**
Likvida medel vid årets slut		**5 345**	**8 772**

Moderföretagets resultaträkning			
	Not	2019-01-01 2019-12-31	2018-01-01 2018-12-31
(belopp i tkr)	1		
Nettoomsättning		8 500	6 500
Övriga externa kostnader	5	-13 769	-1 903
Kostnader för ersättningar till anställda	7	-8 152	-5 914
Rörelseresultat		**-13 421**	**-1 317**
Resultat från andelar i koncernföretag	8	-89 500	-80 000
Finansiella kostnader	9	-17 489	-26 778
Finansiella intäkter		-	8 807
Resultat före skatt		**-120 410**	**-99 288**
Skatt på årets resultat	10	-9 131	3 621
ÅRETS RESULTAT		**-129 541**	**-95 667**

Moderföretagets balansräkning			
	Not	**2019-12-31**	**2018-12-31**
(belopp i tkr)	1		
TILLGÅNGAR			
Anläggningstillgångar			
Andelar i koncernföretag	17	320 038	444 538
Uppskjuten skattefordran	18	-	9 131
Summa anläggningstillgångar		**320 038**	**453 669**
Omsättningstillgångar			
Fordringar hos koncernföretag		89 529	30 880
Aktuell skattefordran		195	249
Övriga fordringar		2	47
Förutbetalda kostnader och upplupna intäkter	20	29	45
Kassa och bank		**90**	**7 296**
Summa omsättningstillgångar		**89 845**	**38 517**
SUMMA TILLGÅNGAR		**409 883**	**492 186**

Moderföretagets balansräkning			
	Not	2019-12-31	2018-12-31
(belopp i tkr)	1		
EGET KAPITAL OCH SKULDER			
Eget kapital			
Aktiekapital	21	500	500
Övrigt tillskjutet kapital		308 952	268 952
Balanserat resultat		-115 258	-19 592
Årets resultat		-129 541	-95 667
Totalt eget kapital		**64 653**	**154 193**
Skulder			
Långfristiga skulder			
Avsättningar	22	430	-
Obligationslån	23	335 000	335 000
Summa långfristiga skulder		**335 430**	**335 000**
Kortfristiga skulder			
Leverantörsskulder		80	147
Övriga skulder		1 855	1 605
Upplupna kostnader och förutbetalda intäkter	24	7 865	1 241
Summa kortfristiga skulder		**9 800**	**2 993**
SUMMA EGET KAPITAL OCH SKULDER		**409 883**	**492 186**

Förändring av eget kapital moderföretaget					
(belopp i tkr)	Aktie kapital	Övrigt tillskjutet kapital	Balanserat resultat	Årets resultat	Summa eget kapital
Ingående balans 2019-01-01	**500**	**268 952**	**-19 592**	**-95 667**	**154 193**
Erhållet aktieägartillskott		40 000			40 000
Transaktioner med ägarna		**40 000**			**40 000**
Omföring av föregående års resultat			-95 667	95 667	-
Årets resultat				-129 541	-129 541
Utgående balans 2019-12-31	**500**	**308 952**	**-115 258**	**-129 541**	**64 653**

Villkorlig återbetalningsskyldighet för aktieägartillskott uppgick till 0 tkr.

Kassaflödesanalys för moderbolaget			
	Not	2019-01-01	2018-01-01
(belopp i tkr)	1	2019-12-31	2018-12-31
Kassaflöde från den löpande verksamheten			
Rörelseresultat		-13 421	-1 317
Justeringar för poster som inte ingår i kassaflödet, m.m.		430	-
Erhållen ränta		-	8 807
Erlagd ränta		-17 489	-26 778
Betald inkomstskatt		54	-116
Kassaflöde från den löpande verksamheten före förändring av rörelsekapital		**-30 426**	**-19 404**
Ökning/minskning av övriga fordringar		-58 588	100 847
Ökning/minskning av leverantörsskulder		-67	-67
Ökning/minskning av övriga skulder		6 875	-103 895
Kassaflöde från förändringar i rörelsekapitalet		**-51 780**	**-3 115**
Kassaflöde från den löpande verksamheten		**-82 206**	**-22 519**
Finansieringsverksamheten			
Erhållna aktieägartillskott		40 000	27 252
Ökning av räntebärande skulder		-	1 954
Utdelning		35 000	-
Kassaflöde från finansieringsverksamheten		**75 000**	**29 206**
Årets kassaflöde		**-7 206**	**6 687**
Likvida medel vid årets början		**7 296**	**609**
Likvida medel vid årets slut		**90**	**7 296**



Noter till koncernredovisningen

Not 1: Redovisnings- och värderingsprinciper

Allmän information och överensstämmelse med IFRSs

Moderbolaget YA Holding AB, organisationsnummer 556969-1727, har sitt säte i Stockholm i Sverige. Huvudkontorets adress är Box 127, 791 23 Falun. Den föreslagna vinstdispositionen samt resultat- och balans-räkningar ska framläggas för fastställelse på årsstämman den xx maj 2020.

Koncernen bedriver yrkesutbildning på 50 orter i Sverige av framförallt arbetssökande och personer som behöver omskolning.

Moderbolagets skuldebrev är sedan den 8 juni 2015 noterade på Nasdaq Stockholm.

YA Holding ABs koncernredovisning har upprättats i enlighet med årsredovisningslagen (ÅRL), RFR 1 Kompletterande redovisningsregler för koncerner utgiven av Rådet för finansiell rapportering samt International Financial Reporting Standards (IFRS) utgivna av International Accounting Standards Board (IASB) och tolkningsuttalanden från IFRS Interpretations Committee såsom de antagits av EU. Rapporterna upprättas i tkr om inte annat anges. De finansiella rapporterna har upprättats under förutsättning att koncernen bedriver sin verksamhet enligt fortlevnadsprincipen.

Koncernredovisningen har upprättats med tillämpning av periodiseringsprincipen och utifrån anskaffningsvärdet, om inget annat anges.

Moderbolaget tillämpar samma redovisningsprinciper som koncernen utom i de fall som anges nedan i avsnittet ”Moderbolagets redovisningsprinciper”.

Koncernen tillämpar övergången till IFRS 16 med full retroaktivitet. Anpassning till denna standard har gjorts genom att tillgångar och skulder enligt IFRS 16 redovisas som om standarden har tillämpats sedan leasingperiodens början. Den ackumulerade effekten av övergången till IFRS 16 redovisas mot eget kapital som en justering av ingående balanserade vinstmedel per den 2018-01-01. Jämförande information räknas om och koncernen presenterar en tredje rapport över koncernen finansiella ställning per den dagen.

Nya och uppdaterade standarder och tolkningar

IFRS16 leasingavtal

IFRS16 för leasing har tillämpats från och med januari 2018. YrkesAkademin har tillämpat standarden med full retroaktivitet och räknat om de leasingkontrakt som tidigare tagits upp som tillgångar och skulder enligt IAS 17 och dessutom redovisat övriga leasingkontrakt omräknade enligt IFRS 16. Den jämförande balansräkningen, resultaträkningen och kassaflödesanalysen för 2018 samt ingående balanser per 1 januari 2018 har räknats om i enlighet med övergångsreglerna. Den huvudsakliga effekten på koncernens bokslut kommer från omräkning av leasingkontrakt för lokaler och fordon.

Effekten på den ingående balansen i och med 1 januari 2018 uppgår till 160,0 mkr för nyttjanderättstillgångar (tidigare operationell leasing) respektive 156,3 mkr i leasingskuld. Effekten av att IFRS 16 tillämpas tas upp som en justering av eget kapital i och med 1 januari 2018 med 3,7 mkr. Detta återspeglar skillnaden i värdet mellan nyttjanderättstillgångar och leasingskulden.

Effekten på balansräkningen per 31 december 2018 uppgår till 172,5 mkr för nyttjanderättstillgångar (tidigare operationell leasing) respektive 172,0 mkr i leasingskuld.

Den årliga leasingkostnaden på 48,0 mkr för2018 delas retrospektivt upp mellan amortering och räntekostnad för 2018, vilket innebär en motsvarande justering av EBITDA för 2018. Tillgångarna skrivs av över den beräknade nyttjandeperioden vilket har ökat avskrivningarna med 49,0 mkr för 2018.

Effekten på de rapporterade värdena finns i tabellen nedan.

	2017-12-31		**2018-01-01**
(belopp i mkr)	**IAS17**	**Justering**	**IFRS16**
Fast egendom	11,5	-	11,5
Utrustning, verktyg, fordon	36,1	-	36,1
Utrustning, verktyg, fordon – finansiell leasing	23,5	6,9	30,4
Fast egendom – operationell leasing	-	62,0	62,0
Utrustning, verktyg, fordon – operationell leasing	-	91,1	91,1
Summa justering av leasingtillgångar		**160,0**	
Leasingtillgångar – finansiell leasing	-28,4	-3,2	-31,6
Leasingskulder – operationell leasing (fast egendom)	-	-62,0	-62,0
Leasingskulder – operationell leasing (fordon)	-	-91,1	-91,1
Summa justering av leasingskulder		**-156,3**	
Eget kapital	**146,2**	**3,7**	**150,0**

Jämförelsen mellan förhållandena under 2018 efter den första övergången enligt IFRS16 och de tidigare rapporterade förhållandena (enligt IAS 17) finns i tabellen på nästa sida.

	Fjärde kvartalet			Hela året		
	2018	**2018**				
(belopp i mkr)	IFRS 16	IAS 17	Skillnad	IFRS 16	IAS 17	Skillnad
OPEX med och utan avskrivningar	128,1	144,5	-16,4 m	493,9	541,9	-48,0 m
Avskrivningar	22,7	5,5	+17,2 m	71,2	22,4	+48,8 m
EBITDA	9,7	-6,7	+16,4 m	59,8	11,8	+48,0 m
EBITDA-marginal, %	7,2%	-4,9%	+12,1 pp	11,0 %	2,2%	+8,8 pp
EBIT	-62,9	-62,2	-0,7 m	-61,3	-60,6	-0,7 m
EBIT-marginal, %	-46,3%	-45,8%	-0,5 pp	-11,2 %	-11,1%	-0,1 pp
EBITDA exkl. extraordinära poster	16,6	0,2	+16,4 m	66,7	18,7	+48,0 m
EBITDA-marginal exkl. extraordinära poster	12,2%	0,1%	+12,1 pp	12,2 %	3,4%	+8,8 pp
EBIT exkl. extraordinära poster	-6	-5,3	-0,7 m	-4,4	-3,7	-0,7 m
EBIT-marginal exkl. extraordinära poster	-4,4	-3,9%	-0,5 pp	-0,8 %	-0,70%	-0,1 pp
Räntekostnader	-11,9	-7	-4,9 m	-33,6	-28,6	-5,0 m
Nettovinst	-71,3	-65,6	-5,7 m	-86,7	-80,1	-6,6 m
Nettoskuldsättning	524,4	392,4	132,0 m	524,4	392,4	132

Standarder, ändringar och tolkningar rörande befintliga standarder som ännu inte har trätt i kraft och inte tillämpas i förtid av koncernen

Övriga standarder och ändringar som ännu inte trätt i kraft och som inte har förtidstillämpats av koncernen inkluderar:

- IFRS 17 Insurance Contracts
- Definition of a Business (tillägg till IFRS 3)
- Defintion of Material (tillägg till IAS 1 och IAS 8)
- Conceptual Framework for Financial Reporting

Dessa ändringar förväntas inte ha någon väsentlig påverkan på de finansiella rapporterna under det räkenskapsår då de ska tillämpas första gången och därför ha ringa upplysningar lämnats. Medan de inte påverkar dessa finansiella rapporter så kan de dock påverka vissa företag. Företag ska bedöma påverkan på dessa nya standarder och ändringar på sina finansiella rapporter baserat på egna fakta och omständigheter och lämna lämpliga upplysningar.

Per dagen för godkännandet av dessa finansiella rapporter har vissa nya standarder, ändringar och tolkningar av befintliga standarder som inte ännu trätt i kraft publicerats av IASB. Dessa har inte tillämpats i förtid av koncernen.

Styrelsen och verkställande direktören utgår från att alla relevanta uttalanden kommer att införas i koncernens redovisningsprinciper när uttalandet träder i kraft. Nya standarder, ändringar och förtydliganden som inte tillämpas förväntas inte ha någon väsentlig inverkan på koncernens finansiella rapporter.

Översikt över redovisnings- och värderingsprinciper

De viktigaste redovisnings- och värderingsprinciperna som har använts vid upprättandet av koncernredovisningen sammanfattas nedan.

Grund för koncernredovisning

Koncernredovisningen omfattar YA Holding AB och samtliga bolag där YA Holding AB vid årets utgång hade ett direkt eller indirekt ägande via dotterbolag uppgående till minst 50 % av samtliga aktier och andelar eller på annat sätt ett bestämmande inflytande.

Förvärvade bolag ingår i koncernen från förvärvstidpunkten och avyttrade bolag ingår i koncernen till och med tidpunkten för avyttring.

Rörelseförvärv

Förvärvsmetoden tillämpas för redovisning av koncernens rörelseförvärv och innebär att det redovisade värdet av moderbolagets andelar i dotterbolag elimineras genom att avräknas mot dotterbolagets egna kapital vid förvärvet.

Moderbolaget upprättar en förvärvsanalys per förvärvstidpunkten för att identifiera koncernens anskaffnings-värde för andelarna samt för förvärvade tillgångar och skulder samt eventualförpliktelser oavsett omfattning på eventuellt innehav utan bestämmande inflytande. Anskaffningsvärdet för ett förvärv utgörs av verkligt värde på tillgångar som lämnats som ersättning, upptagna eller övertagna skulder per överlåtelsedagen. Förvärvs-kostnader kostnadsförs när de uppkommer. Eventuell positiv skillnad mellan anskaffningsvärdet för aktierna och koncernen andel av det koncernmässiga anskaffningsvärdet redovisas som koncernmässig goodwill.

Transaktioner inom koncernen

Försäljning inom koncernen sker huvudsakligen enligt kostnadsbaserad prissättning och avser främst ersättning för tjänster avseende administration och företagsledning. Några interna resultat av betydelse uppkommer därför inte vid försäljningen mellan koncernbolagen. Koncerninterna fordringar och skulder, intäkter eller kostnader samt orealiserade vinster eller förluster som uppkommer från koncerninterna transaktioner elimineras i sin helhet vid upprättandet av koncernredovisningen.

Omräkning av utländsk valuta

Funktionell valuta och presentationsvaluta

Koncernredovisningen presenteras i valutan SEK som också är moderföretagets redovisningsvaluta och presentationsvaluta.

Transaktioner och balansposter i utländsk valuta

Transaktioner i utländsk valuta räknas om till den funktionella valutan för respektive koncernföretag, utifrån de rådande valutakurserna på transaktionsdagen (avistakurs). Monetära poster värderas per balansdagen till balansdagens kurs. Vinster och förluster i utländsk valuta till följd av reglering av transaktioner i utländsk valuta och till följd av omvärdering av monetära poster till balansdagskursen redovisas i resultatet.

Icke-monetära poster omräknas inte per balansdagen utan värderas till historiskt anskaffningsvärde (omräknat till transaktionsdagens kurs.

Utlandsverksamheter

I koncernredovisningen räknas alla tillgångar, skulder och transaktioner i koncernföretag som har en annan funktionell valuta än SEK (koncernens funktionella valuta) om till SEK vid konsolideringen.

Koncernföretagens funktionella valuta har varit oförändrad under rapportperioden.

Vid konsolideringen har tillgångar och skulder räknats om till kursen per balansdagen. Justeringar av goodwill och verkligt värde som uppstår vid förvärv av en utlandsverksamhet har redovisats som tillgångar och skulder i

utlandsverksamheten och omräknats till SEK till balansdagskursen. Intäkter och kostnader har omräknats till SEK enligt en genomsnittlig kurs under rapportperioden. Valutadifferenser bokförs direkt mot övrigt totalresultat och redovisas i valutaomräkningsreserven i eget kapital. Vid avyttring av en utlandsverksamhet omklassificeras de hänförliga ackumulerade omräkningsdifferenserna som är redovisade i eget kapital till resultat och redovisas som en del av vinsten eller förlusten vid avyttringen.

Segmentsrapportering

Koncernens finansiella utveckling rapporteras i tre segment vilka baserar sig på de huvudområden som YrkesAkademin bedriver utbildning i. De tre segmenten är arbetsmarknadsutbildningar, yrkeshögskole-utbildningar samt övriga utbildningar vilket utgörs av försäljning till företag, kommuner och privatpersoner. Identifiering av rapporterbara segment görs baserat på den interna rapporteringen till den högste verkställande beslutsfattaren vilken i koncernen är den verkställande direktören (tillika koncernchef). Segmentens tillgångar och skulder värderas enligt IFRS.

Intäkter

Koncernens intäkter utgörs av deltagaravgifter från genomförda utbildningar.

Vid bedömningen av om en intäkt ska redovisas följer koncernen en 5-stegsprocess:

1. Identifiera avtalet med kund
2. Identifiera prestationsåtaganden
3. Fastställande av transaktionspriset
4. Fördela transaktionspriset på prestationsåtagandena
5. Redovisa intäkten vid tidpunkten för uppfyllelsen av prestationsåtagandet

Deltagaravgifterna redovisas som intäkt i takt med att utbildningen genomförs eftersom det är då som koncernen utför sitt prestationsåtagande. Transaktionspriset är fast per tidsenhet enligt avtal och det finns inga rörliga ersättningar.

Nettoomsättningen redovisas med avdrag för mervärdesskatt. Rörliga ersättningar och rabatter tillämpas inte.

Erhållen utdelning intäktsredovisas när rätten till utdelning har fastställts.

Goodwill

Goodwill representerar ekonomiska fördelar som uppkommer vid ett rörelseförvärv men som inte är enskilt identifierade och separat redovisade. Goodwill från förvärv av dotterföretag redovisas som immateriell anläggningstillgång och har en obestämbar nyttjandeperiod. Goodwill testas minst årligen för att identifiera eventuellt nedskrivningsbehov, eller vid en indikation på att ett nedskrivningsbehov föreligger. Goodwill redovisas till anskaffningsvärde minskat med ackumulerade nedskrivningar.

Övriga immateriella anläggningstillgångar

Övriga immateriella anläggningstillgångar har en begränsad nyttjandeperiod och redovisas till anskaffnings-värde minskat med ackumulerade avskrivningar och nedskrivningar. Avskrivningar görs linjärt med en avskrivningstid på 5 år för att fördela kostnaden för den immateriella anläggningstillgången över dess bedömda nyttjandeperiod. Nyttjandeperiod prövas varje balansdag och justeras vid behov.

Materiella anläggningstillgångar

Materiella anläggningstillgångar redovisas till anskaffningsvärde minskat med avskrivningar och eventuella nedskrivningar. Tillkommande utgifter läggs till tillgångens redovisade värde eller redovisas som en separat tillgång endast då det är sannolikt att de framtida ekonomiska förmåner som är förknippade med tillgången kan komma koncernen tillgodo samt att tillgångens anskaffningsvärde kan mätas på ett tillförlitligt sätt. Redovisade värden för avyttrade eller utrangerade materiella anläggningstillgångar tas bort ur balansräkningen. Löpande reparationer och underhåll av materiella anläggningstillgångar redovisas som kostnader i resultaträkningen under den period de uppkommer.

Avskrivningar baseras på anskaffningsvärden vilka fördelas över beräknad nyttjandeperiod. Avskrivningsperioden är linjär och baseras på nedanstående nyttjandeperioder:

Byggnader .....20–33 år
Nedlagda utgifter på annans fastighet .....5 år
Markanläggningar .....20–33 år
Fordon och maskiner (egna och leasade)...5–7 år
Inventarier, verktyg och installationer.....3–5 år
Nyttjandeperioderna prövas varje balansdag och justeras vid behov.

Leasingavtal

Koncernen tillämpar övergången till IFRS 16 med full retroaktivitet. Anpassning till denna standard har gjorts genom att tillgångar och skulder enligt IFRS 16 redovisas som om standarden har tillämpats sedan leasingperiodens början. Jämförande information räknas om.

Koncernen som leasetagare

För alla avtal bedömer koncernen om avtalet är ett leasingavtal eller innehåller ett leasingavtal. Ett leasingavtal definieras som ”ett avtal, eller det av avtal, som överlåter nyttjanderätt för en tillgång (den underliggande tillgången) för en viss tid i utbyte mot ersättning”. För att tillämpa denna definition bedömer koncernen huruvida avtalet uppfyller kraven i tre utvärderingar som är huruvida:

• Avtalet innehåller en identifierad tillgång som antingen är specifikt identifierad i avtalet eller implicit specificerad genom att vara identifierad vid det tillfället då tillgången har gjorts tillgänglig för koncernen.

• Koncernen har rätt till väsentligen alla de ekonomiska fördelar som uppkommer genom användning av den identifierade tillgången under hela upplåtelsetiden med beaktande av koncernens rättigheter inom avtalets definierade tillämpningsområde.

• Koncernen har rätt att styra användningen av den identifierade tillgången under hela upplåtelsetiden. Koncernen bedömer huruvida den innehar rätten att styra ”hur och för vilket ändamål” tillgången ska användas under hela upplåtelsetiden.

Värdering och redovisning av leasingavtal som leasetagare

Vid leasingavtalets början redovisar koncernen en nyttjanderätt och en leasingskuld i rapporten över finansiell ställning/balansräkningen. Nyttjanderätten värderas till anskaffningsvärde vilket omfattar den summa som leasingskulden ursprungligen värderas till, eventuella initiala direkta utgifter som koncernen åsamkats, en uppskattning av koncernens utgifter för nedmontering och bortforsling av tillgången vid leasingperiodens slut samt eventuella leasingavgifter som betalats före leasingavtalets början (minskat med eventuella förmåner som mottagits).

Koncernen skriver av nyttjanderätten linjärt från och med leasingavtalets början till och med den tidigaste tidpunkten av nyttjanderättens nyttjandeperiod och leasingavtalet slut. Koncernen gör också en bedömning av ett eventuellt nedskrivningsbehov av nyttjanderätten när indikation på värdenedgång finns.

Vid leasingavtalets början värderar koncernen leasingskulden till nuvärdet av de leasingavgifter som inte betalats vid denna tidpunkt. Leasingavgifterna diskonteras med användning av leasingavtalets implicita ränta om denna räntesats lätt kan fastställas eller koncernens marginella låneränta.

Leasingavgifter som inkluderas i värderingen av leasingskulden inkluderar fasta avgifter (inklusive de till sin substans fasta avgifterna), variabla leasingavgifter som baseras på ett index eller pris, belopp som förväntas betalas ut av koncernen enligt restvärdesgarantier samt betalningar enligt optioner som koncernen är rimligt säker på kommer att utnyttjas.

Efter inledningsdatumet minskas skulden med betalningar och ökas med räntan. Skulden omvärderas för att återspegla en eventuell ny bedömning eller ändring eller om det blir ändringar i de till sin substans fasta avgifterna.

När leasingskulden omvärderas ska motsvarande justering göras avseende nyttjanderätten eller i resultatet om nyttjanderätten redan har åsatts värde noll.

Koncernen har valt att redovisa korttidsleaseavtal och leasingavtal för vilka den underliggande tillgången har ett lågt värde genom att utnyttja den praktiska lösningen som återfinns i IFRS 16. I stället för att redovisa en nyttjanderätt och en leasingskuld kostnadsförs leasingavgifter avseende dessa leasingavtal linjärt över leasingperioden.

Nyttjanderättstillgångar har i koncernens rapport över finansiell ställning inkluderats i posterna Fordon, maskiner och inventarier (fordon) respektive Övriga nyttjanderättstillgångar (lokaler mm) medan leasingskulden inkluderats i posterna Leasingskulder under Långfristiga skulder respektive kortfristiga skulder.

Operationell leasing

Alla övriga leasingavtal behandlas som operationella leasingavtal. När koncernen är leasetagare kostnadsförs leasingavgifter avseende operationella leasingavtal linjärt över leasingperioden. Tillhörande kostnader, såsom underhåll och försäkring, kostnadsförs när de uppkommer.

Nedskrivning av anläggningstillgångar

Goodwill, som har en obestämbar nyttjandeperiod, skrivs inte av utan prövas årligen avseende eventuellt nedskrivningsbehov. Tillgångar med en bestämbar nyttjandeperiod prövas för nedskrivning om indikation för nedgång finns. Nedskrivning sker till återvinningsvärdet om detta är lägre än redovisat värde. Återvinningsvärdet är det högsta av nettoförsäljningsvärdet och nyttjandevärdet. Vid bedömning av nedskrivningsbehov grupperas tillgångarna på de lägsta nivåer där det finns separata identifierbara kassaflöden (kassagenererande enheter). Vid bedömning av nyttjandevärde diskonteras framtida kassaflöden till nuvärde med användandet av en diskonteringssats före skatt. Diskonteringssatsen återspeglar marknadsmässiga bedömningar av tidsvärdet (realräntan) samt de speciella risker som är förknippade med den tillgång eller kassagenererande enhet som tillgången ska hänföras till.

Vid nedskrivningsprövning grupperas tillgångarna i så små kassagenererade enheter som möjligt (KGE). En kassagenererande enhet är en tillgångsgrupp som ger upphov till inbetalningar som i allt väsentligt är oberoende av andra tillgångar. Följden är att vissa tillgångars nedskrivningsbehov prövas enskilt och vissa prövas på nivån kassagenererande enhet. Goodwill fördelas på de kassagenererande enheter som förväntas dra fördel av synergieffekter i hänförliga rörelseförvärv och representerar den lägsta nivå i koncernen där koncernledningen bevakar goodwill.

Nedskrivningsbehovet för de kassagenererande enheter till vilka goodwill har fördelats (fastställt av koncernledningen som likvärdigt med koncernens rörelsesegment) prövas minst en gång per år. Alla övriga enskilda tillgångars eller kassagenererande enheters nedskrivningsbehov prövas när händelser eller ändrade omständigheter tyder på att det redovisade värdet inte kan återvinnas

Finansiella instrument

Redovisning och värdering vid första redovisningstillfället

Finansiella tillgångar och finansiella skulder redovisas när koncernen blir avtalspart i fråga om det finansiella instrumentets avtalade villkor.

Finansiella tillgångar tas bort från rapporten över finansiell ställning när de avtalsenliga rättigheterna avseende den finansiella tillgången upphör, eller när den finansiella tillgången och samtidiga betydande risker och fördelar överförs. En finansiell skuld tas bort från rapporten över finansiell ställning när den utsläcks, d.v.s. när den fullgörs, annulleras eller upphör.

Klassificering och värdering av finansiella tillgångar vid första redovisningstillfället

Kundfordringar och andra finansiella tillgångar värderas initialt till verkligt värde justerat för transaktionskostnader (i förekommande fall). Samtliga finansiella tillgångar klassificeras i kategorin Upplupet anskaffningsvärde. Klassificeringen bestäms av:

- koncernens affärsmodell för förvaltning av den finansiella tillgången och
- egenskaperna hos de avtalsenliga kassaflödena från den finansiella tillgången.

Efterföljande värdering av finansiella tillgångar till upplupet anskaffningsvärde

Finansiella tillgångar värderas till upplupet anskaffningsvärde om tillgångarna uppfyller följande villkor:

- de innehas inom ramen för en affärsmodell vars mål är att inneha de finansiella tillgångarna och inkassera avtalsenliga kassaflöden
- avtalsvillkoren för de finansiella tillgångarna ger upphov till kassaflöden som endast är betalning av kapitalbelopp och ränta på det utestående kapitalbeloppet.

Inga av koncernens finansiella tillgångar redovisas frivilligt till verkligt värde via resultatet.

Kundfordringar och andra fordringar

Koncernen använder sig av en förenklad metod vid redovisning av kundfordringar och övriga fordringar och redovisar förväntade kreditförluster för återstående löptid. Det är här de förväntade bristerna i avtalsenliga kassaflöden finns med tanke på risken för utebliven betalning vid något tillfälle under det finansiella instrumentets livstid. Vid beräkningen använder koncernen sin historiska erfarenhet, externa indikatorer och framåtblickande information för att beräkna de förväntade kreditförlusterna med hjälp av en reserveringsmatris.

Koncernen bedömer nedskrivning av kundfordringar kollektivt där fordringarna grupperats utifrån antal förfallna dagar eftersom de har gemensamma kreditriskegenskaper.

Finansiella skulder

Upplåning redovisas initialt till verkligt värde, netto efter transaktionskostnader och därefter till upplupet anskaffningsvärde. Upplåning med en återstående löptid på maximalt 12 månader klassificeras som kortfristiga skulder om inte koncernen har en ovillkorlig rätt att skjuta upp betalningen av skulden i åtminstone tolv månader efter balansdagen.

Redovisning av finansiella skulder har inte förändrats till följd av övergången till IFRS 9.

Låneutgifter

Låneutgifter belastar resultatet för den period till vilken de hänför sig.

Eget kapital

Eget kapital i koncernen fördelas enligt följande:

- Aktiekapital motsvarar moderbolagets aktiekapital och utgörs av kvotvärdet för emitterade aktier.
- Övrigt tillskjutet kapital består av från aktieägarna tillskjutet kapital utöver aktiekapital, framför allt överkurs och aktieägartillskott.
- Balanserat resultat utgörs av ackumulerat resultat inklusive omräkningsdifferenser från koncernens verksamhet.

Inkomstskatter

Inkomstskatter utgörs av aktuell skatt och uppskjuten skatt. Inkomstskatt redovisas som huvudregel i resultaträkningen.

Aktuell skatt

Aktuell skatt är skatt som ska betalas eller erhållas avseende aktuellt beskattningsår och eventuell justering av skatt avseende tidigare beskattningsår. Aktuell skatt beräknas enligt den skattesats som gäller vid taxeringen. I balansräkningen redovisas skattefordran eller skatteskuld för aktuell skatt som kortfristig.

Uppskjuten skatt

I balansräkningen redovisas uppskjutna skatteskulder och skattefordringar på alla skillnader mellan redovisade och skattemässiga värden för tillgångar och skulder samt för övriga skattemässiga avdrag eller underskott. Uppskjutna skatteskulder och skattefordringar beräknas utifrån förväntad skattesats vid tidpunkten för återföring av den temporära skillnaden och förväntad skattesats är 20,6 %.

Uppskjutna skattefordringar redovisas i den omfattning det är sannolikt att det underliggande skattemässiga underskottet eller de avdragsgilla temporära skillnaderna kommer att kunna utnyttjas mot framtida skattepliktiga överskott. Detta bedöms utifrån koncernens prognos om framtida rörelseresultat, justerat för betydande ej skattepliktiga intäkter och kostnader samt specifika begränsningar vid utnyttjandet av outnyttjade skattemässiga förluster eller krediter.

Uppskjuten skatt redovisas inte på innehav i dotterföretag, se not 18.

Ersättningar till anställda

Löner, semesterersättningar, sociala avgifter, bonus och andra kortfristiga ersättningar till anställda kostnadsförs allt eftersom den anställde utför tjänster. För pensionsåtagande har koncernen enbart avgiftsbestämda planer vilka huvudsakligen omfattar ålderspension, sjukpension och familjepension. Premierna betalas löpande under året av koncernbolagen till separata juridiska enheter. Storleken på premierna baseras på lönenivån. Pensionskostnader för perioden redovisas i resultaträkningen när den anställde har utfört tjänsten.

Avsättningar

Avsättningar för omstruktureringar redovisas bara om det finns en utförlig formell plan för omstrukturering och ledningen antingen har offentliggjort planens huvuddrag till dem som berörs av den eller påbörjat implementeringen. Avsättningar redovisas inte för framtida rörelseförluster.

Avsättningar värderas till det belopp som beräknas krävas för att reglera den befintliga förpliktelsen, baserat på de mest tillförlitliga uppgifter som finns tillgängliga per balansdagen, inklusive de risker och osäkerheter som sammanhänger med den befintliga förpliktelsen. I de fall det finns ett antal likartade förpliktelser, fastställs sannolikheten för ett utflöde genom en sammantagen bedömning av förpliktelserna. Avsättningar diskonteras till sina nuvärden där pengars tidsvärde är väsentligt.

Kassaflödesanalys

Kassaflödesanalysen är upprättad enligt indirekt metod. Det redovisade kassaflödet omfattar endast transaktioner som medför in eller utbetalningar. Som likvida medel klassificeras kassa och banktillgodohavanden.

Moderbolagets redovisnings- och värderingsprinciper

Årsredovisningen för moderbolaget har upprättats i enlighet med Årsredovisningslagen och RFR 2 Redovisning för juridiska personer. RFR 2 anger att moderbolaget i sin årsredovisning ska tillämpa International Financial Reporting Standard (IFRS) och IAS så som de antagits av EU i den utsträckning detta är möjligt inom ramen för ÅRL och med hänsyn till sambandet mellan redovisning och beskattning.

Moderbolagets årsredovisning har upprättats utifrån historiska anskaffningsvärden och överensstämmer med koncernens redovisningsprinciper förutom i följande avseenden.

Finansiella instrument

Moderbolaget tillämpar inte IFRS 9 ”Finansiella instrument” utan värderar samtliga finansiella instrument med utgångspunkt i anskaffningsvärdemetoden.

Obeskattade reserver

I moderbolaget redovisas obeskattade reserver inklusive uppskjuten skatt. I koncernredovisningen delas denna post upp i uppskjuten skatt och eget kapital. Bokslutsdispositioner redovisas med bruttobelopp i resultaträkningen.

Leasingavtal

Samtliga leasingavtal kostnadsförs linjärt över leasingperioden.

Aktier och andelar för dotterbolag

Aktier och andelar i dotterbolag redovisas till anskaffningsvärde efter avdrag för eventuella nedskrivningar. När det finns en indikation på att aktier och andelar minskat i värde görs en beräkning av återvinningsvärdet. Är återvinningsvärdet lägre än det redovisade värdet görs en nedskrivning. Nedskrivningar redovisas i posten ”Resultat från andelar i koncernföretag”.

Koncernbidrag och aktieägartillskott

Lämnade aktieägartillskott redovisas som en ökning av värdet på aktier och andelar. En bedömning görs därefter huruvida det föreligger ett behov av en nedskrivning av värdet på aktier och andelar i fråga. Lämnade koncernbidrag till ett dotterbolag redovisas i resultaträkningen som en bokslutsdisposition. Mottaget koncernbidrag från dotterbolag redovisas i moderbolaget som en bokslutsdisposition.

Not 2: Väsentliga uppskattningar och antaganden i redovisningen

YA Holding gör antaganden om framtiden vilket påverkar redovisade värden. Följden blir att redovisade belopp i dessa fall sällan kommer att motsvara de verkliga beloppen. Nedan redogörs för de antaganden som kan innebära en betydande risk för väsentliga justeringar i redovisade värden för kommande räkenskapsår.

Prövning av nedskrivningsbehov för goodwill

Koncernen undersöker varje år om något nedskrivningsbehov för goodwill föreligger i enlighet med avsnitten ”nedskrivning av anläggningstillgångar” och ”goodwill” ovan. Återvinningsvärden för kassagenererande enheter har fastställts genom beräkning av nyttjandevärde. För dessa beräkningar måste vissa uppskattningar göras, se not 10. Osäkerheten i dessa uppskattningar ligger framför allt i att bedöma den framtida tillväxten och kassaflöden.

Not 3: Verksamhetsrisker

Operationella risker

En stor del av koncernens omsättning hänför sig till Arbetsförmedlingen som är den största kunden. Omsättningen från Arbetsförmedlingen regleras av avtal som YrkesAkademin tilldelats genom att delta i offentliga upphandlingar som styrs av lagen om offentlig upphandling (LOU). Ett typiskt avtal är på två år med möjlighet till förlängning ett plus ett år. Det finns ingen garanti för att Arbetsförmedlingen förlänger avtalet och när avtalet löpt ut sker normalt en ny upphandling. I en ny upphandling konkurrerar YrkesAkademin på lika villkor gentemot övriga aktörer på marknaden och det finns inga garantier för att YrkesAkademin får behålla avtalet i samband med en ny upphandling.

Även om YrkesAkademin vinner en upphandling kan den överklagas och utfallet av överklagandet kan innebära att upphandlingen måste göras om eller att den försenas vilket kan innebära ökade kostnader.

Villkoren i ett nytt avtal är normalt sett fasta över avtalets löptid. YrkesAkademins kostnader i form av lokalhyror, leasingavgifter, personalkostnader m.m. kan variera under avtalets löptid. Detta innebär en risk för kostnadsökningar, som inte kan kompenseras med högre priser, vilket medför en försämrad lönsamhet.

Efterfrågan på koncernens tjänster varierar över tiden och är beroende av antalet arbetslösa, immigrationen och politiska beslut. Koncernens lönsamhet är därför beroende av att verksamheten snabbt kan anpassas till förändringar i efterfrågan.

För att sprida risken arbetar koncernen aktivt för att öka andelen yrkeshögskoleutbildningar och försäljning till främst företag och kommuner.

Politiska risker

Offentligt finansierad yrkesutbildning är en politiskt reglerad verksamhet och det gäller både för yrkes-utbildningar i Arbetsförmedlingens regi och yrkeshögskoleutbildningar. Koncernens lönsamhet kan därför påverkas negativt av politiska beslut och reformer avseende arbetsmarknadsutbildningar. Även beslut som rör Arbetsförmedlingens och Yrkeshögskolemyndighetens verksamhet och organisation kan påverka koncernens lönsamhet. Förändringar i skattelagstiftningen, eller en förändrad tolkning av gällande lagstiftning, som resulterar i höjda skatter kan resultera i att koncernens lönsamhet och likviditet försämras.

Offentligt finansierade verksamheter, som t.ex. utbildningsföretag, är generellt sett hårdare bevakade än privata verksamheter. Negativ publicitet kan ha en negativ effekt på kundernas syn på koncernens verksamhet och därigenom finns en ökad risk att tappa kunder.

Tillstånd att bedriva verksamheten

Huvuddelen av koncernens omsättning baseras, som nämnts ovan, på verksamhet som är offentligt finansierad. I vissa fall kräver även verksamheten tillstånd av berörda myndigheter. Det gäller t.ex. tillstånd av Transportstyrelsen för att bedriva trafikskoleverksamhet och tillstånd från Myndigheten för Yrkeshögskolan för att bedriva yrkeshögskoleverksamhet. Om koncernen inte erhåller nya tillstånd, eller om befintliga tillstånd inte förnyas eller dras in, kan det komma att påverka koncernens lönsamhet negativt.

Ränte och likviditetsrisk

Räntan på koncernens upplåning är rörlig och baseras på de svenska marknadsräntorna som i sin tur påverkas av inflationsförväntningar och agerandet från Sveriges Riksbank. Högre räntor påverkar koncernens finansiella ställning och långsiktiga lönsamhet negativt.

Det finns en risk att upplåningskostnaderna är högre än idag, och/eller att möjligheterna att refinansiera verksamheten är begränsade, när obligationen eller andra skulder ska lösas. Det kan påverka koncernens likviditet och därigenom möjligheten att återbetala skulderna.

Kreditrisker

Kreditrisk är risken att en motpart inte uppfyller en förpliktelse gentemot koncernen. Koncernen exponeras för denna risk genom olika finansiella tillgångar som tex likvida medel i banker, kundfordringar och övriga fordringar.

YrkesAkademin har begränsade kreditrisker eftersom de obetalda kundfordringarna inte är väsentliga. Majoriteten av intäkterna uppkommer från offentlig sektor.

Övriga risker

Koncernens verksamhet är personalintensiv och därmed beroende av dess anställda. Om inte koncernen kan bibehålla medarbetare på nyckelpositioner, eller rekrytera nya medarbetare, kan det ha en negativ effekt på koncernens verksamhet, resultat och finansiella ställning.

Not 4: Segmentrapportering

2019					
	Arbetsmark-nads utb.	**Yrkehögskole utb.**	**Övriga utb.**	**Koncern gemensamt**	**Summa**
Intäkter från externa kunder	351 612	62 203	88 211	8 856	510 882
Övriga rörelseintäkter	1 523	0	0	4 644	6 167
Omkostnader	-286 036	-58 222	-71 389	-73 835	-489 482
Av- och nedskrivningar av immateriella och materi-ella anläggningstillgångar	-56 999	-230	-14 300	-1 436	-72 964
Segmentens rörelseresultat	**10 100**	**3 751**	**2 523**	**-61 771**	**-45 397**
Övriga ränteintäkter och liknande resultatposter	32	-	8	1	41
Räntekostnader och liknande resultatposter	-17 813	-10	-4 469	-449	-22 741
Skatt på årets resultat och totalresultat	-3 388	-251	-850	151	-4 574
Segmentstillgångar	**531 347**	**47 203**	**94 975**	**-85**	**678 275**

2018					
	Arbetsmark-nads utb.	Yrkehögskole utb.	Övriga utb.	Koncern gemensamt	Summa
Intäkter från externa kunder	441 419	43 381	53 413	6 797	545 010
Övriga rörelseintäkter	13 061	24	-9 967	5 569	8 687
Omkostnader	-359 446	-42 715	-32 750	-107 003	-541 914
Av- och nedskrivningar av immateriella och materi-ella anläggningstillgångar	-63 448	-256	-7 677	-977	-72 358
Segmentens rörelseresultat	**31 586**	**434**	**3 019**	**-95 614**	**-60 575**
Övriga ränteintäkter och liknande resultatposter	33	-	4	1	38
Räntekostnader och liknande resultatposter	-25 160	-14	-3 044	-387	-28 606
Skatt på årets resultat och totalresultat	7 168	-	867	110	8 146
Segmentstillgångar	**629 948**	**42 174**	**80 962**	**4 238**	**757 322**

Kunderna finns både inom offentlig och privat sektor. Exempel på större kunder är Arbetsförmedlingen där Yrkesa-kademin bedriver arbetsmarknadsutbildningar och inom ramen för Yrkeshögskolemyndighetens verksamhet bedrivs yrkeshögskoleutbildning. Företag och kommuner anlitar Yrkesakademin för påbyggnad av kompetens och för omskolning, t.ex. genom specialutformade utbildningar.

Not 5: Ersättningar till revisorer

	Koncernen		Moderföretaget	
	2019-01-01 2019-12-31	2018-01-01 2018-12-31	2019-01-01 2019-12-31	2018-01-01 2018-12-31
Grant Thornton Sweden AB				
- revisionsuppdrag	552	520	252	240
- övriga tjänster	100	73	100	73
Totala arvoden	**652**	**593**	**352**	**313**

Not 6: Leasingavtal

Leasingavtal		
Leasingskulder som presenteras i rapporten över finansiell ställning är enligt följande:		
	2019-12-31	**2018-12-31**
Kortfristiga	61 050	62 182
Långfristiga	108 350	148 751
Summa	**169 400**	**210 933**

Koncernen leasar fordon och maskiner samt lokaler. Med undantag för kortleaseavtal och för leasingavtal för vilka den underliggande tillgången har ett lågt värde redovisas nyttjanderätter och leasingskuld i rapporten över finansiell ställning. Koncernen klassificerar sina nyttjanderätter i kategorierna Övriga nyttjanderättstillgångar (not 13) samt Fordon, maskiner och inventarier (not 16).

I allmänhet är leasingavtalen begränsade, såvida det inte föreligger en avtalsenlig rätt för koncernen att hyra ut tillgången till en annan part, så att endast koncernen kan nyttja tillgången. Leasingavtalen är antingen icke-uppsägningsbara eller kan endast sägas upp mot en väsentlig uppsägningsavgift. Vissa leasingavtal innehåller en option att köpa den underliggande tillgången vid slutet av leasingperioden eller möjlighet till förlängning av leasingperioden. Koncernen får inte sälja eller ställa den underliggande tillgången som säkerhet. Koncernen måste hålla de hyrda lokalerna i gott skick och återställa till dess ursprungliga skick vid slutet av leasingperioden. Vidare måste koncernen försäkra de leasade tillgångarna och betala kostnader för underhåll för dessa i enlighet med hyresavtalen.

Minimileaseavgifter	**Koncernen**			
	Inom 1 år	**1–5 år**	**Efter 5 år**	**Summa**
2019-12-31				
Fordon, maskiner och inventarier	28 470	81 691	-	110 161
Övriga nyttjanderättstillgångar	32 581	26 658	-	59 239
Finansiella kostnader	-3 347	-2 401	-	-5 748
Nuvärde	**57 703**	**105 949**	**-**	**163 652**
2018-12-31				
Fordon, maskiner och inventarier	25 268	98 714	-	123 982
Övriga nyttjanderättstillgångar	36 914	50 037	20	86 971
Finansiella kostnader	-4 279	-5 748	-	-10 027
Nuvärde	**57 903**	**143 004**	**20**	**200 927**

Leasingavtal som inte redovisas som skuld	
Kostnaden avseende leasingavgifter som inte inkluderas i beräkning av leasingskulden är enligt följande:	
	2019-12-31
Korttidsleaseavtal	13 410
Leasingavtal med underliggande tillgång med lågt värde	2 584
Summa	**15 994**
Totalt kassaflöde avseende leasing för det räkenskapsår som avslutades den 31 december 2019 uppgick till 65 858 (63 702).	
Ytterligare information om nyttjanderätten per tillgångskategori är enligt följande:	

	Redovisat värde	**Avskrivning**	**Nedskrivning**
Fordon, maskiner och inventarier	107 128	24 723	-
Övriga nyttjanderättstillgångar	58 568	39 887	-
Total nyttjanderätt	**165 696**	**64 610**	**-**

Koncernen har valt att inte redovisa en leasingskuld avseende korttidsleaseavtal (leasingavtal med en förväntad leasingtid på 12 månader eller kortare) och för leasingavtal för vilka den underliggande tillgången har ett lågt värde. Betalningar avseende sådana leasingavtal kostnadsförs linjärt.

Specifikation över förändringar av nyttjanderättstillgångar		
	Koncernen	
	2019-01-01 2019-12-31	**2018-01-01 2018-12-31**
Ackumulerade anskaffningsvärden		
- Vid årets början	306 610	-
- Justering vid övergång till IFRS 16	-	257 251
- Nyanskaffningar	36 465	89 324
- Avyttringar och utrangeringar	-51 405	-39 965
Summa ackumulerade anskaffningsvärden	**291 671**	**306 610**
Ackumulerade avskrivningar		
- Vid årets början	-97 698	-
- Justering vid övergång till IFRS 16	-	-78 730
- Återförda avskrivningar på avyttringar och utrangeringar	36 333	38 715
- Årets avskrivning	-64 610	-57 683
Summa ackumulerade avskrivningar	**-125 974**	**-97 698**
Redovisat värde vid årets slut	**165 696**	**208 912**

Not 7: Löner och ersättningar till anställda

Löner och ersättningar till anställda				
	Koncernen		Moderföretaget	
	2019-01-01 2019-12-31	2018-01-01 2018-12-31	2019-01-01 2019-12-31	2018-01-01 2018-12-31
Löner - styrelse och VD	2 375	1 992	2 375	1 992
Löner - övriga anställda	180 232	177 774	2 209	1 733
	182 607	**179 766**	**4 584**	**3 725**
Pensioner - styrelse och VD	614	533	614	533
Pensioner - övriga anställda	12 671	11 713	355	252
Övriga sociala avgifter	58 178	58 701	1 603	1 392
	71 463	**70 947**	**2 572**	**2 177**

Kostnader och förpliktelser avseende pensioner och liknande till styrelse, VD samt tidigare styrelse och VD				
	Koncernen och moderföretaget			
	Grundlön/ styrelse-arvode	Övriga förmåner	Pensioner	Summa
Katarina Axelsson	263	-	-	**263**
Joachim Berner	105	-	-	**105**
Conny Karlsson	105	-	-	**105**
Pia Kåll	-	-	-	**-**
Tobias Karte	-	-	-	**-**
Jan Larsson	2 327	48	614	**2 989**
Övriga ledande befattningshavare (antal 8)	9 945	262	1 286	**11 492**

Inga utestående pensionsförpliktelser finns för styrelse och VD.

Till styrelsens ordförande och ledamöter utgår ersättning med ett arvode för styrelsearbetet enligt årsstämmobeslut. De ledamöter som är anställda av CapMan erhåller inget styrelsearvode.

Vid uppsägning från YA Holding har verkställande direktören rätt till en uppsägningstid om 10 månader. Om verkställande direktören säger upp sig är uppsägningstiden 6 månader.

Not 8: Resultat från andelar i koncernföretag

	Moderföretaget	
	2019-01-01 2019-12-31	2018-01-01 2018-12-31
Utdelning	35 000	-
Nedskrivning andelar i dotterföretag	-124 500	-80 000
Summa	**-89 500**	**-80 000**

Not 9: Räntekostnader och liknande resultatposter

	Koncernen		Moderföretaget	
	2019-01-01 2019-12-31	2018-01-01 2018-12-31	2019-01-01 2019-12-31	2018-01-01 2018-12-31
Räntekostnader företagsobligation	16 874	23 776	16 874	23 776
Periodisering lånekostnader	614	1 340	614	1 340
Räntekostnader, koncernföretag	-	1 661	-	1 661
Räntekostnader, övriga	5 253	1 829	1	1
Summa	**22 741**	**28 606**	**17 489**	**26 778**

Not 10: Skatt på årets resultat

	Koncernen		Moderföretaget	
	2019-01-01 2019-12-31	2018-01-01 2018-12-31	2019-01-01 2019-12-31	2018-01-01 2018-12-31
Följande komponenter ingår i årets skattekostnad/intäkt				
- Aktuell skatt för perioden	-251	-	-	-
- Uppskjuten skatt för perioden	-4 323	8 146	-9 131	3 621
Redovisad skatt i resultaträkningen	**-4 574**	**8 146**	**-9 131**	**3 621**
Avstämning av effektiv skatt				
- Resultat före skatt	-120 519	-121 885	-120 410	-99 288
- Skatt på årets resultat 21,4 % (22%)	25 789	25 218	25 768	20 453
Skatteeffekt av				
- Ej skattepliktiga intäkter	14 980	0	7 490	-
- Ej avdragsgilla kostnader	-29 588	-17 163	-29 365	-16 481
- Skatt hänförlig till omvärdering till 21,4% resp 20,6%	-	-494	-	-351
- Övrigt	-15 755	583	-13 024	-
Redovisad skatt i resultaträkningen	**-4 574**	**8 146**	**-9 131**	**3 621**

Not 11: Goodwill

	Koncernen	
	2019-01-01 2019-12-31	2018-01-01 2018-12-31
Ackumulerade anskaffningsvärden		
- Vid årets början och slut	488 201	488 201
Summa ackumulerade anskaffningsvärden	488 201	488 201
Ackumulerade nedskrivningar		
-Vid årets början	-50 000	-
- Årets nedskrivning	-	-50 000
Summa ackumulerade avskrivningar	-50 000	-50 000
Redovisat värde vid årets och slut	**438 201**	**438 201**

Nedskrivningsprövning

Koncernens goodwill är hänförbar till goodwill som uppkommit i samband med förvärvet av YA-bolagen AB som utgör en kassagenererande enhet. Vid prövningen av nedskrivningsbehovet beräknas återvinningsvärdet för denna enhet som sedan jämförs med redovisat värde på enheten med tillägg för goodwill. Om det beräknade återvinnings- värdet är lägre än goodwill skrivs värdet på goodwill ner. Återvinningsvärdet utgörs av nyttjandevärdet.

Kassaflödesantaganden

Beräkningen av nyttjandevärdet utgår från uppskattade framtida kassaflöden baserade på finansiella budgetar och affärsplan och framtida antaganden specificerade för de kommande fem åren. Ledningen har fastställt tillväxttalen baserat på tidigare resultat, marknadsutveckling och framtida planer för koncernen.

Företagets ledning bedömer att den eventuella minskningen av intäkter under 2020 som beror på utbrottet av Covid-19 är av temporär karaktär och att efterfrågan på utbildningstjänster med hög sannolikhet kommer att öka kraftigt efter att begränsningarna relaterade till Covid-19 utbrottet upphör. Den svenska regeringen har upplyst om flera planerade förstärkningar av statliga insatser till utbildning.

Affärsplan och kassaflödesprognos baseras på följande antaganden:

1. Utbrottet av Covid-19 påverkar verksamheten negativt under 2020.

2. Volymen inom arbetsmarknadsutbildning (AUB) fortsätter på en nuvarande låg nivå under 2020 men efterfrågan på utbildning växer efter begränsningarna relaterade till utbrottet av Covid-19 upphör och YA växer i AUB-volym under 2021. Efter tillväxt är YAs intäkter från AUB fortfarande lägre än under året 2019.

3. YA får en marginell andel av de privatiserade stöd- och matchningstjänster som kallas Kundval, Rusta och Matcha (KROM) under år 2022 och därefter utvecklas YAs marknadsandel med en moderat tillväxt årligen fram till år 2024. Den prognostiserade tillväxten i intäkter utgår från det genomsnittliga marknadsvärdet som arbetsförmedlingen har bedömt.

4. Yrkeshögskolan (YH) utvecklas stabilt enligt affärsplan. I planen ingår volym från de utbildningar som har tilldelats YH i januari 2020.

5. Kommunal vuxenutbildning fortsätter på samma nivå som kvartal 1, 2020 med en moderat årlig tillväxt.

6. YA gör insatser för att nå tillväxt inom det privata segmentet.

Diskonteringsfaktor

WACC, dvs diskonteringssatsen tillämpad på uppskattade kassaflöden, ligger på 13,7 % före skatt och 11,5 % efter skatt. De utförda beräkningarna baserade på ovanstående förutsättningar har visat att det inte föreligger något nedskrivningsbehov av redovisad goodwill.

En känslighetsanalys har genomförts på variablerna WACC och bruttomarginalen (EBITDA). Vid en förändring av WACC med +1,5 % eller med vid en förändring av EBITDA med -1,2 % skulle återvinningsvärdet motsvara det redovisade värdet.

Not 12: Övriga immateriella anläggningstillgångar

	Koncernen	
	2019-01-01 2019-12-31	**2018-01-01 2018-12-31**
Ackumulerade anskaffningsvärden		
- Vid årets början	2 989	2 989
Summa ackumulerade anskaffningsvärden	**2 989**	**2 989**
Ackumulerade avskrivningar		
- Vid årets början	-2 798	-2 012
- Årets avskrivning	-68	-785
Summa ackumulerade avskrivningar	**-2 865**	**-2 798**
Redovisat värde vid årets slut	**124**	**192**

Not 13: Övriga nyttjanderättstillgångar

	Koncernen	
	2019-01-01 2019-12-31	**2018-01-01 2018-12-31**
Ackumulerade anskaffningsvärden		
- Vid årets början	138 932	-
- Justering vid övergång till IFRS 16	-	95 622
- Nyanskaffningar	19 912	58 737
- Avyttringar och utrangeringar	-31 196	-15 427
Summa ackumulerade anskaffningsvärden	**127 648**	**138 932**
Ackumulerade avskrivningar		
- Vid årets början	-52 326	-
- Justering vid övergång till IFRS 16	-	-33 573
- Återförda avskrivningar på avyttringar och utrangeringar	23 133	14 699
- Årets avskrivning	-39 887	-33 452
Summa ackumulerade avskrivningar	**-69 080**	**-52 326**
Redovisat värde vid årets slut	**58 568**	**86 606**

Not 14: Byggnader och mark

	Koncernen	
	2019-01-01 2019-12-31	**2018-01-01 2018-12-31**
Ackumulerade anskaffningsvärden		
- Vid årets början	8 728	12 334
- Avyttringar och utrangeringar	-4 430	-3 606
- Omklassificeringar	4 169	-
Summa ackumulerade anskaffningsvärden	**8 466**	**8 728**
Ackumulerade avskrivningar		
- Vid årets början	-750	-1 119
- Återförda avskrivningar på avyttringar och utrangeringar	2 141	921
- Årets avskrivning	-350	-552
- Omklassificeringar	-4 169	-
Summa ackumulerade avskrivningar	**-3 127**	**-750**
Redovisat värde vid årets slut	**5 339**	**7 978**

Not 15: Nedlagda utgifter på annans fastighet

	Koncernen	
	2019-01-01 2019-12-31	**2018-01-01 2018-12-31**
Ackumulerade anskaffningsvärden		
- Vid årets början	4 365	856
- Avyttringar och utrangeringar	-637	-
- Omklassificeringar	-	3 510
Summa ackumulerade anskaffningsvärden	**3 729**	**4 365**
Ackumulerade avskrivningar		
- Vid årets början	-860	-527
- Återförda avskrivningar på avyttringar och utrangeringar	561	-
- Årets avskrivning	-787	-333
Summa ackumulerade avskrivningar	**-1 086**	**-860**
Redovisat värde vid årets slut	**2 642**	**3 505**



Not 16: Fordon, maskiner och inventarier

	Koncernen	
	2019-01-01 2019-12-31	2018-01-01 2018-12-31
Ackumulerade anskaffningsvärden		
- Vid årets början	230 593	107 530
- Justering vid övergång till IFRS 16	-	161 629
- Nyanskaffningar	19 214	32 606
- Avyttringar och utrangeringar	-36 591	-71 171
- Omklassificeringar	6 755	-
Summa ackumulerade anskaffningsvärden	**219 971**	**230 593**
Ackumulerade avskrivningar		
- Vid årets början	-92 001	-72 613
- Justering vid övergång till IFRS 16	-	-45 157
- Återförda avskrivningar på avyttringar och utrangeringar	25 332	62 035
- Årets avskrivning	-31 873	-36 266
- Omklassificeringar	-6 755	-
Summa ackumulerade avskrivningar	**-105 298**	**-92 001**
Redovisat värde vid årets slut	**114 673**	**138 592**

Leasade anläggningstillgångar ingår i ovanstående värde och uppgår till 107 128 (122 306).

Not 17: Andelar i koncernföretag

				Moderföretaget	
Dotterföretag (direktägda)	**Kapital andel**	**Org. nummer**	**Säte**	**Antal andelar**	**Bokfört värde**
- YA-bolagen AB	100%	556801-1778	Falun	102 300	320 038
Övriga företag ingående i koncernen					
- Yrkesakademin AB	100%	556346-6233	Falun	100 000	
- YrkesAkademin YH AB	100%	556614-8705	Falun	1 000	
- Suomen Ammattiakatemia Oy	100%	2567541-8	Seinäjoki	100	
- YA-tillsammans AB	100%	559103-3492	Falun	500	
- YA-tech AB	100%	559103-3526	Falun	500	
- YA-training AB	100%	559103-3518	Falun	500	
- YA-distans AB	100%	559103-3500	Falun	500	
				Moderföretaget	
				2019-12-31	**2018-12-31**
Ackumulerade anskaffningsvärden					
- Vid årets början och årets slut				524 538	524 538
Summa ackumulerade anskaffningsvärden				**524 538**	**524 538**
Ackumulerade nedskrivningar					
- Vid årets början				-80 000	-
- Årets nedskrivning				-124 500	-80 000
Summa ackumulerade avskrivningar				**-204 500**	**-80 000**
Redovisat värde vid årets slut				**320 038**	**444 538**

Not 18: Uppskjutna skattefordringar och skatteskulder

	Koncernen		Moderföretaget	
	2019-01-01 2019-12-31	2018-01-01 2018-12-31	2019-01-01 2019-12-31	2018-01-01 2018-12-31
Uppskjuten skattefordran				
- Materiella anläggningstillgångar	-33	77	-	-
- Skattemässiga underskott	6 803	12 021	-	9 131
Summa uppskjutna skattefordringar	**6 770**	**12 098**	**-**	**9 131**
Uppskjuten skatteskuld				
- Immateriella anläggningstillgångar	22	35	-	-
- Materiella anläggningstillgångar	642	1 635	-	-
Summa uppskjutna skatteskulder	**664**	**1 669**	**-**	**-**
Förändring i uppskjuten skatt				
- Uppskjuten skatt netto, ingående balans	10 429	2 283	9 131	5 509
- Uppskjuten skatt enligt resultaträkningen	-4 323	8 146	-9 131	3 621
Uppskjuten skatt netto, utgående balans	**6 106**	**10 429**	**-**	**9 131**

Per bokslutsdagen är det redovisat uppskjuten skatt på skattemässigt underskott som uppstått under räkenskapsåret i dotterbolag. Det ackumulerade skattemässiga underskottet i koncernen uppgår till 109 758.

Not 19: Kundfordringar

	Koncernen	
	2019-12-31	**2018-12-31**
Kundfordringar		
- ej förfallet	9 714	19 295
- förfallet 1-10 dagar	279	388
- förfallet 11-30 dagar	411	29
- förfallet mer än 30 dagar	-1 336	-2 113
Summa kundfordran	**9 069**	**17 600**
Övriga fordringar	**193**	**2 308**
Summa kundfordringar brutto	**9 262**	**19 908**
Förfallet men ej reserverat för	1 480	378
Kundförluster netto i resultaträkningen (befarade,	527	-28
återvunna, konstaterade)		
Ingående balans reserverade kreditförluster	274	380
Årets förändring av befarade kreditförluster	356	-105
Utgående balans reserverade kreditförluster	630	274
Den maximala kreditexponeringen uppgår till 9 892 (20 182).		

Kundfordringarnas förfallostruktur					
31 december 2019					
	Ej förfallet	**Mer än 30 dagar**	**Mer än 60 dagar**	**Mer än 90 dagar**	**Summa**
Förväntad kreditförlust (%)	-	-	-	100%	
Redovisat värde, brutto	10 034	713	170	-1 801	**9 115**
Förväntade kreditförluster för återstående löptid	-	-	-	-1 801	**-1 801**
1 januari 2019					
	Ej förfallet	**Mer än 30 dagar**	**Mer än 60 dagar**	**Mer än 90 dagar**	**Summa**
Förväntad kreditförlust (%)	-	-	-	100%	
Redovisat värde, brutto	19 117	360	427	-2 304	**17 600**
Förväntade kreditförluster för återstående löptid	-	-	-	-2 304	**-2 304**

Not 20: Förutbetalda kostnader och upplupna intäkter

	Koncernen		Moderföretaget	
	2019-12-31	2018-12-31	2019-12-31	2018-12-31
Förutbetalda hyror	6 946	8 780	-	-
Upplupna intäkter	15 505	21 458	-	-
Övriga poster	12 548	9 574	29	45
Redovisat värde vid årets slut	**34 999**	**39 812**	**29**	**45**

Not 21: Aktiekapital

Moderföretaget		
	2019-12-31	2018-12-31
Tecknade och betalda aktier:		
- Vid årets början och slut	500	500
Tecknade och betalda aktier	**500**	**500**

Aktiekapitalet i moderföretaget består enbart av till fullo betalda stamaktier med ett nominellt värde om 1 kr. Alla aktier har samma rätt till utdelning och återbetalning av insatt kapital samt motsvarar en röst på moderföretagets bolagsstämma.

Not 22: Avsättningar

Koncernen			
	Omstrukturering	**Övrigt**	**Summa**
Redovisat värde vid årets ingång	-	5 521	5 521
Tillkommnade avsättningar	2 813	7 072	9 885
Utnyttjade belopp	-	-2 109	-2 109
Återföringar	-	-3 412	-3 412
Redovisat värde vid årets slut	**2 813**	**7 072**	**9 885**
Moderföretaget			
	Omstrukturering	**Övrigt**	**Summa**
Tillkommnade avsättningar	430	-	430
Redovisat värde vid årets slut	**430**	**-**	**430**

Avsättning för omstrukturering avser besparingsprogrammet som inleddes hösten 2019. Avsättningen avser kostnader för arbetsbefriad personal.

Övrig avsättning avser återstående hyreskostnader enligt kontrakt för lokaler som ej nyttjas. Verksamheten har bytt lokaler och årets återföring avser tidigare outnyttjad lokal som nu nyttjas.

Not 23: Långfristiga skulder

	Koncernen		Moderföretaget	
	2019-12-31	2018-12-31	2019-12-31	2018-12-31
- Obligationslån	335 000	335 000	335 000	335 000
- Leasingskuld, långfristig	108 350	148 751	-	-
- Leasingskuld, kortfristig	61 050	62 182	-	-
- Övriga räntebärande skulder, kortfristig	25 359	27 831	-	-
Redovisat värde vid årets slut	**529 759**	**573 764**	**335 000**	**335 000**
Amortering år 1	86 410	90 013	-	-
Amortering år 2-5	443 350	483 751	335 000	335 000

YA Holdings befintliga obligationsprogram har förlängts enligt ändrade villkor med tre år till 18 juni 2022. Räntan på det förnyade obligationslånet är 0 % under 2019, 3 % under 2020, 4 % under 2021 och 5 % under 2022. Räntebetalning sker kvartalsvis. Den genomsnittliga låneräntan har fastställts till 3,3 %, vilken bokförs jämnt över lånets löptid.

YA Invest (aktieägare i YA Holding) har i juli 2019 subventionerat YA Holding med ett ovillkorat aktieägartillskott på 40 mkr utgående från de ändrade obligationsvillkoren. Under februari 2020 subventionerades YA Holding av YA Invest med ett ytterligare ovillkorat aktieägartillskott på 10 mkr.

In de förnyade villkoren ingår en likviditetsgaranti och en likviditetskovenant. I det fall likviditetskovenanten inte är uppfylld ska aktieägare betala ett vidare kapitaltillskott, vilket uppgår till maximum 30 mkr. Enligt obligationsvillkoren betalas kapitaltillskott i steg om 5 mkr. Kovenanten för likviditet är uppfylld för det andra halvåret 2019 och för det första halvåret 2020. I de förnyade lånevillkoren ingår även en lönsamhetskovenant, vilket inträffar för första gång avseende period den 1 juli 2020 till den 30 juni 2021.

Not 24: Upplupna kostnader och förutbetalda intäkter

	Koncernen		Moderföretaget	
	2019-12-31	2018-12-31	2019-12-31	2018-12-31
Semesterlöner	9 084	9 427	219	396
Särskild löneskatt på pensionskostnader	2 990	3 134	164	386
Löner	1 242	1 259	-	-
Sociala avgifter	3 119	3 272	69	124
Räntekostnader	5 865	233	5 865	233
Övriga poster	10 126	8 301	1 548	102
Redovisat värde vid årets slut	**32 426**	**25 626**	**7 865**	**1 241**

Not 25: Avstämning av skulder från finansiella aktiviteter

Förändringar av koncernens skulder från finansiella aktiviteter kan klassificeras enligt följande:				
Koncernen	**Långfr. skulder**	**Kortfr. skulder**	**Leasingskulder**	**Totalt**
2019-01-01	334 386	27 832	38 950	**401 168**
Kassaflöde				
- Inbetalningar	-	-	130 450	**130 450**
Icke kassaflöde				
- Omklassificering	614	-2 473	-	**-1 859**
2019-12-31	**335 000**	**25 359**	**169 400**	**529 759**
Koncernen	**Långfr. skulder**	**Kortfr. skulder**	**Leasingskulder**	**Totalt**
2018-01-01	333 046	22 698	28 416	**384 160**
Kassaflöde				
- Inbetalningar	-	-	10 534	**10 534**
Icke kassaflöde				
- Omklassificering	1 340	5 134	-	**6 474**
2018-12-31	**334 386**	**27 832**	**38 950**	**401 168**

Principer och rutiner för kapitalförvaltning

Koncernens mål med kapitalförvaltningen är:
- att säkerställa koncernens förmåga att fortsätta verksamheten,
- att ge en lämplig avkastning till aktieägarna genom att prissätta produkter och tjänster motsvarande risknivån.

Koncernen bevakar kapitalet på basis av det redovisade värdet för eget kapital.

Koncernens mål med kapitalförvaltning är att upprätthålla ett förhållande mellan kapital och totalfinansiering (skuldsättningsgrad) på mindre än 3,0.

Ledningen bedömer koncernens kapitalbehov i syfte att upprätthålla en effektiv övergripande finansieringsstruktur och samtidigt undvika alltför stora hävstångseffekter. Koncernen hanterar kapitalstrukturen och gör justeringar i den vid ändrade ekonomiska förhållanden och med avseende på de underliggande tillgångarnas riskegenskaper. För att upprätthålla eller justera kapitalstrukturen kan koncernen sälja tillgångar för att minska skulderna.

Skuldsättningsgrad definieras enligt följande:		
	Koncernen	
	2019-12-31	**2018-12-31**
EBITDA 12 månaders rullande	23	12
Räntebärande skulder	530	401
Likvida medel	5	9
Skuldsättningsgrad	**23**	**33**

Not 26: Ställda säkerheter och eventualförpliktelser

	Koncernen		Moderföretaget	
	2019-12-31	2018-12-31	2019-12-31	2018-12-31
Ställda säkerheter				
För egna skulder och avsättningar				
- Fastighetsinteckningar	3 650	6 750	-	-
- Företagsinteckningar	27 000	27 000	-	-
- Tillgångar med äganderättsförbehåll	37 355	39 676		-
- Pantsatta bankmedel	220	270	-	50
- Aktier i dotterbolag	583 480	623 259	320 038	444 538
	651 705	**696 955**	**320 038**	**444 588**
Eventualförpliktelser				
Eventualförpliktelser till förmån för koncernföretag	28 720	30 220	**-**	**-**

Not 27: Koncernuppgifter

Moderbolaget är ett helägt dotterföretg till YA Invest AB, 556970-1146 med säte i Stockholm. Företagets översta moderföretag som upprättar koncernredovisning är YA Invest.

Not 28: Transaktioner med närstående

Koncernens närstående omfattar styrelsens ledamöter samt ledande befattningshavare. Koncernen har utgett ersättning till bolag som koncernens närstående har inflytande över eller är verksamma i med 2 542 (6 655) tkr.

Närståendetransaktioner avser ersättning för utförda tjänser.

Not 29: Medelantalet anställda

	Koncernen		Moderföretaget	
	2019-01-01 2019-12-31	2018-01-01 2018-12-31	2019-01-01 2019-12-31	2018-01-01 2018-12-31
Medeltal anställda	447	471	2	2
Varav kvinnor	153	146	-	-

Not 30: Könsfördelning

Av styrelsens 5 (6) ledamöter är 2 (2) kvinnor.

Not 31: Väsentliga händelser efter räkenskapsårets slut

Det är verkställande ledningens och styrelsens uppfattning att verksamheten kommer att kunna fortsätta bedrivas huvudsakligen i samma utsträckning som hittills under innevarande räkenskapsår. Den ovanstående bedömningen är gjord baserat på den information som nu finns tillgänglig och kan komma att förändras om utbrottet av Covid-19 och de restriktioner som drabbar samhället som en konsekvens därav förvärras eller blir mycket utdragna.

YA Holding har under 2019 har förlängt obligationslånet med tre år fram till den 18 juni 2022 och har erhållit ett ovillkorat aktieägartillskott på 40 mkr från YA Invest AB i juli 2019. Företaget har vidare erhållit ett ovillkorat aktieägartillskott på 10 mkr i februari 2020.

Not 32: Definition av nyckeltal

Soliditet: Justerat eget kapital i förhållande till balansomslutningen.

Avkasting på eget kapital: Resultat efter finansiella poster i förhållande till genomsnittligt justerat eget kapital.

Avkastning på totalt kapital: Rörelseresultat med tillägg för ränteintäkter i förhållande till genomsnittlig balansomslutning.

Kassalikviditet: Omsättningstillgångar exklusive varulager i förhållande till kortfristiga skulder.

Not 33: Godkännande av års- och koncernredovisning

Moderföretagets och koncernens års- och koncernredovisningar för det räkenskapsår som avslutades den 31 december 2019 (inklusive jämförelsetal) godkändes av styrelsen den 4 maj 2020.

Intygande

Styrelsen och verkställande direktören försäkrar att koncernredovisningen har upprättats i enlighet med internationella redovisningsstandarder (IFRS) så som de antagits av EU och att koncernredovisningen ger en rättvisande bild av koncernens ställning och resultat. Årsredovisningen har upprättats i enlighet med god redovisningssed och ger en rättvisande bild av moderbolagets ställning och resultat.

Förvaltningsberättelsen för koncernen och moderbolaget ger en rättvisande översikt över utvecklingen av koncernens och moderbolagets verksamhet, ställning och resultat samt beskriver väsentliga risker och osäkerhetsfaktorer som moderbolaget och de företag som ingår i koncernen står inför.

Stockholm den 11 maj 2020

Katarina Axelsson
ordförande

Conny Karlsson

Joachim Berner

Tobias Karte

Pia Kåll

Martin Modig
verkställande direktör

Vår revisionsberättelse har lämnats den 11 maj 2020.

Carl-Johan Regell, auktoriserad revisor
Grant Thornton Sweden AB

Den här sidan har undertecknats elektroniskt.

admincontrol

YA Holding AB bokslut 2019-12-31 reviderad.pdf

Signers:

Name	*Method*	*Date*
JOACHIM BERNER	BANKID	2020-05-11 12:02 GMT+2
MARTIN MODIG	BANKID	2020-05-11 12:10 GMT+2
Pia Maria Kåll	FTN (Aktia)	2020-05-11 12:26 GMT+2
Tobias Jakob Karte	BANKID	2020-05-11 12:46 GMT+2
Eric Conny Karlsson	BANKID	2020-05-11 12:53 GMT+2
H E Katarina Axelsson Lindgren	BANKID	2020-05-11 13:01 GMT+2

This document package contains:

- *Front page (this page)*
- *The original document(s)*
- *The electronic signatures. These are not visible in the document, but are electronically integrated.*

This file is sealed with a digital signature. The seal is a guarantee for the authenticity of the document.

Document ID:
921A0F4C55044CF7AC9CE5776EF98366

THE SIGNED DOCUMENT FOLLOWS ON THE NEXT PAGE >

REVISIONSBERÄTTELSE

Till bolagsstämman i YA Holding AB (publ)
Org.nr. 556969-1727

Rapport om årsredovisningen och koncernredovisningen

Uttalanden

Vi har utfört en revision av årsredovisningen och koncernredovisningen för YA Holding AB (publ) för år 2019 med undantag för bolagsstyrningsrapporten på sidorna 7-9.

Enligt vår uppfattning har årsredovisningen upprättats i enlighet med årsredovisningslagen och ger en i alla väsentliga avseenden rättvisande bild av moderbolagets finansiella ställning per den 31 december 2019 och av dess finansiella resultat och kassaflöde för året enligt årsredovisningslagen. Koncernredovisningen har upprättats i enlighet med årsredovisningslagen och ger en i alla väsentliga avseenden rättvisande bild av koncernens finansiella ställning per den 31 december 2019 och av dess finansiella resultat och kassaflöde för året enligt International Financial Reporting Standards (IFRS), såsom de antagits av EU, och årsredovisningslagen. Våra uttalanden omfattar inte bolagsstyrningsrapporten på sidorna 7-9. Förvaltningsberättelsen är förenlig med årsredovisningens och koncernredovisningens övriga delar.

Vi tillstyrker därför att bolagsstämman fastställer resultaträkningen och balansräkningen för moderbolaget och för koncernen.

Våra uttalanden i denna rapport om årsredovisningen och koncernredovisningen är förenliga med innehållet i den kompletterande rapport som har överlämnats till moderbolagets revisionsutskott i enlighet med revisorsförordningens (537/2014/EU) artikel 11.

Grund för uttalanden

Vi har utfört revisionen enligt International Standards on Auditing (ISA) och god revisionssed i Sverige. Vårt ansvar enligt dessa standarder beskrivs närmare i avsnittet "Revisorns ansvar". Vi är oberoende i förhållande till moderbolaget och koncernen enligt god revisorssed i Sverige och har i övrigt fullgjort vårt yrkesetiska ansvar enligt dessa krav.

Vi anser att de revisionsbevis vi har inhämtat är tillräckliga och ändamålsenliga som grund för våra uttalanden.

Särskilt betydelsefulla områden

Särskilt betydelsefulla områden för revisionen är de områden som enligt vår professionella bedömning var de mest betydelsefulla för revisionen av årsredovisningen och koncernredovisningen för den aktuella perioden, och innefattar bland annat de viktigaste bedömda riskerna för väsentliga felaktigheter. Dessa områden behandlades inom ramen för revisionen av, och i vårt ställningstagande till, årsredovisningen och koncernredovisningen som helhet, men vi gör inga separata uttalanden om dessa områden.

Värdering av goodwill respektive andelar i koncernföretag

Koncernen redovisar per 2019-12-31 goodwill om 438,2 Mkr. Värdet på den redovisade goodwillen prövas minst årligen. Vi har i vår revision bedömt värderingen av goodwillposten som ett särskilt betydelsefullt område då balansposten uppgår till väsentliga belopp och värderingen är komplex och beroende av ledningens bedömningar som är baserade på antaganden om framtida tillväxt, diskonteringsränta samt marknadsförhållanden. Information om nedskrivningsprövningen finns i not 11.

Moderbolaget redovisar per 2019-12-31 andelar i koncernföretag om 320,0 Mkr. Vi har i vår revision bedömt värderingen av dotterbolagsaktierna som ett särskilt betydelsefullt område i moderbolagets redovisning då balansposten uppgår till väsentliga belopp och värderingen är beroende av ledningens bedömning av dotterbolagens framtida utveckling. Information om andelar i koncernföretag finns i not 16.

Vår revision har omfattat följande granskningsåtgärder men inte varit begränsade till:

- Granskning av nedskrivningsmodellen med hjälp av värderingsspecialist.
- Granskning av ledningens antaganden vad gäller prognostiserade kassaflöden, tillväxttakt samt diskonteringsränta.
- Granskning av känslighetsanalyser.
- Granskning av tillämpade redovisningsprinciper för redovisning av goodwill är i överensstämmelse med IFRS.
- Granskning av lämnade upplysningar i årsredovisningen gällande de antaganden som har mest påverkan på utfallet av nedskrivningsprövningarna.

Effekter av ny redovisningsstandard – IFRS 16 Leasingavtal

Koncernen har ingått ett betydande antal hyresavtal, främst relaterat till anläggningstillgångar i form av fordon men även hyresavtal för lokaler. Koncernen har från och med 1 januari 2019 börjat tillämpa den nya redovisningsstandarden IFRS 16, leasingavtal. Som en följd av övergången till IFRS 16 har koncernen gått igenom samtliga hyresavtal och redovisat dessa som tillgångar och som leasingskuld.

Koncernen redovisar per 2019-12-31 leasingavtal i balansräkningen i balansposten nyttjanderätt om 58,6 Mkr samt balansposten fordon, maskiner och inventarier om 107,1 Mkr. Som leasingskulder redovisas 169,4 Mkr.

Leasingkontrakten uppgår till väsentliga belopp och bedömningen av dessa leasingkontrakt har stor påverkan på den finansiella

rapporteringen. Vi har i vår revision bedömt redovisningen av leasingkontrakt som ett särskilt betydelsefullt område då ingångna leasingkontrakt uppgår till väsentliga belopp och den redovisningsmässiga hanteringen är beroende av ledningens bedömningar av leasingkontraktens villkor.

Information om finansiell leasing framgår av Not 1 underrubrik ”Leasingavtal” samt Not 6, 13, 16 och 23.

Vår revision har omfattat följande granskningsåtgärder men inte varit begränsad till:

- Granskning av koncernens implementering av IFRS 16 samt om koncernens redovisningsprinciper stämmer överens med den nya redovisningsstandarden
- Granskning av processen för kontraktshantering med avseende på fullständigheten samt bedömning av utformning och implementering av relevanta interna kontroller
- Granskning av koncernens antaganden för diskontering och hantering av förlängnings- och uppsägningsklausuler
- Granskning av ett urval av leasingavtal för att verifiera att de redovisas enligt koncernens redovisningsprinciper
- Granskning av att tillräckliga upplysningar lämnats i de finansiella rapporterna

Bedömning av möjligheten till fortsatt drift

Koncernen och moderbolaget har under 2019 haft en ansträngd likviditet. Som framgår av förvaltningsberättelsen i årsredovisningen under rubriken ”Väsentliga händelser under och efter räkenskapsåret”, ”Koncernens förväntade framtida utveckling” samt ”Fortsatt drift” har bolaget förlängt obligationslånet med tre år fram till den 18 juni 2022.

Som även framgår av förvaltningsberättelsen under rubriken ”Fortsatt drift” är det ledningen och styrelsens bedömning att det finns goda förutsättningar för fortsatt drift under 2020.

Beaktat bolagets likviditetsprognos samt vår bedömning om bolagets framtida resultatutveckling, har vi bedömt fortsatt drift som ett särskilt betydelsefullt område.

Vår revision har omfattat följande granskningsåtgärder men inte varit begränsad till:

- Granskning av styrelsens åtgärder för att säkerställa likviditeten.
- Granskning av villkoren i det omförhandlade obligationslånet.
- Granskning av bolagets likviditetsprognoser för 2020.

Annan information än årsredovisningen och koncernredovisningen

Det är styrelsen och verkställande direktören som har ansvaret för den andra informationen. Den andra informationen består av ”VD ord” och återfinns på sidorna 3-4. Vårt uttalande avseende årsredovisningen och koncernredovisningen omfattar inte denna information och vi gör inget uttalande med bestyrkande avseende denna andra information.

I samband med vår revision av årsredovisningen och koncernredovisningen är det vårt ansvar att läsa den information som identifieras ovan och överväga om informationen i väsentlig utsträckning är oförenlig med årsredovisningen och koncernredovisningen. Vid denna genomgång beaktar vi även den kunskap vi i övrigt inhämtat under revisionen samt bedömer om informationen i övrigt verkar innehålla väsentliga felaktigheter.

Om vi, baserat på det arbete som har utförts avseende denna information, drar slutsatsen att den andra informationen innehåller en väsentlig felaktighet, är vi skyldiga att rapportera detta. Vi har inget att rapportera i det avseendet.

Styrelsens och verkställande direktörens ansvar

Det är styrelsen och verkställande direktören som har ansvaret för att årsredovisningen och koncernredovisningen upprättas och att de ger en rättvisande bild enligt årsredovisningslagen och, vad gäller koncernredovisningen, enligt IFRS såsom de antagits av EU. Styrelsen och verkställande direktören ansvarar även för den interna kontroll som de bedömer är nödvändig för att upprätta en årsredovisning och koncernredovisning som inte innehåller några väsentliga felaktigheter, vare sig dessa beror på oegentligheter eller på fel.

Vid upprättandet av årsredovisningen och koncernredovisningen ansvarar styrelsen och verkställande direktören för bedömningen av bolagets och koncernens förmåga att fortsätta verksamheten. De upplyser, när så är tillämpligt, om förhållanden som kan påverka förmågan att fortsätta verksamheten och att använda antagandet om fortsatt drift. Antagandet om fortsatt drift tillämpas dock inte om styrelsen och verkställande direktören avser att likvidera bolaget, upphöra med verksamheten eller inte har något realistiskt alternativ till att göra något av detta.

Styrelsens revisionsutskott ska, utan att det påverkar styrelsens ansvar och uppgifter i övrigt, bland annat övervaka bolagets finansiella rapportering.

Revisorns ansvar

Våra mål är att uppnå en rimlig grad av säkerhet om huruvida årsredovisningen och koncernredovisningen som helhet inte innehåller några väsentliga felaktigheter, vare sig dessa beror på oegentligheter eller på fel, och att lämna en revisionsberättelse som innehåller våra uttalanden. Rimlig säkerhet är en hög grad av säkerhet, men är ingen garanti för att en revision som utförs enligt ISA och god revisionssed i Sverige alltid kommer att upptäcka en väsentlig felaktighet om en sådan finns. Felaktigheter kan uppstå på grund av oegentligheter eller fel och anses vara väsentliga om de enskilt eller tillsammans rimligen kan förväntas påverka de ekonomiska beslut som användare fattar med grund i årsredovisningen och koncernredovisningen.

Som del av en revision enligt ISA använder vi professionellt omdöme och har en professionellt skeptisk inställning under hela revisionen. Dessutom:

• identifierar och bedömer vi riskerna för väsentliga felaktigheter i årsredovisningen och koncernredovisningen, vare sig dessa beror på oegentligheter eller på fel, utformar och utför granskningsåtgärder bland annat utifrån dessa risker och inhämtar revisionsbevis som är tillräckliga och ändamålsenliga för att utgöra en grund för våra uttalanden. Risken för att inte upptäcka en väsentlig felaktighet till följd av oegentligheter är högre än för en väsentlig felaktighet som beror på fel, eftersom oegentligheter kan innefatta agerande i maskopi, förfalskning, avsiktliga utelämnanden, felaktig information eller åsidosättande av intern kontroll.

• skaffar vi oss en förståelse av den del av bolagets interna kontroll som har betydelse för vår revision för att utforma granskningsåtgärder som är lämpliga med hänsyn till omständigheterna, men inte för att uttala oss om effektiviteten i den interna kontrollen.

• utvärderar vi lämpligheten i de redovisningsprinciper som används och rimligheten i styrelsens och verkställande direktörens uppskattningar i redovisningen och tillhörande upplysningar.

• drar vi en slutsats om lämpligheten i att styrelsen och verkställande direktören använder antagandet om fortsatt drift vid upprättandet av årsredovisningen och koncernredovisningen. Vi drar också en slutsats, med grund i de inhämtade revisionsbevisen, om huruvida det finns någon väsentlig osäkerhetsfaktor som avser sådana händelser eller förhållanden som kan leda till betydande tvivel om bolagets och koncernens förmåga att fortsätta verksamheten. Om vi drar slutsatsen att det finns en väsentlig osäkerhetsfaktor, måste vi i revisionsberättelsen fästa uppmärksamheten på upplysningarna i årsredovisningen och koncernredovisningen om den väsentliga osäkerhetsfaktorn eller, om sådana upplysningar är otillräckliga, modifiera uttalandet om årsredovisningen och koncernredovisningen. Våra slutsatser baseras på de revisionsbevis som inhämtas fram till

datumet för revisionsberättelsen. Dock kan framtida händelser eller förhållanden göra att ett bolag och en koncern inte längre kan fortsätta verksamheten.

• utvärderar vi den övergripande presentationen, strukturen och innehållet i årsredovisningen och koncernredovisningen, däribland upplysningarna, och om årsredovisningen och koncernredovisningen återger de underliggande transaktionerna och händelserna på ett sätt som ger en rättvisande bild.

• inhämtar vi tillräckliga och ändamålsenliga revisionsbevis avseende den finansiella informationen i enheterna eller affärsaktiviteterna inom koncernen för att göra ett uttalande avseende koncernredovisningen. Vi ansvarar för styrning, övervakning och utförande av koncernrevisionen. Vi är ensamt ansvariga för våra uttalanden.

Vi måste informera styrelsen om bland annat revisionens planerade omfattning och inriktning samt tidpunkten för den. Vi måste också informera om betydelsefulla iakttagelser under revisionen, däribland de betydande brister i den interna kontrollen som vi identifierat.

Rapport om andra krav enligt lagar och andra författningar

Uttalanden

Utöver vår revision av årsredovisningen och koncernredovisningen har vi även utfört en revision av styrelsens och verkställande direktörens förvaltning för YA Holding AB (publ) för år 2019 samt av förslaget till dispositioner beträffande bolagets vinst eller förlust.

Vi tillstyrker att bolagsstämman disponerar vinsten enligt förslaget i förvaltningsberättelsen och beviljar styrelsens ledamöter och verkställande direktören ansvarsfrihet för räkenskapsåret.

Grund för uttalanden

Vi har utfört revisionen enligt god revisionssed i Sverige. Vårt ansvar enligt denna beskrivs närmare i avsnittet "Revisorns ansvar". Vi är oberoende i förhållande till moderbolaget och koncernen enligt god revisorssed i Sverige och har i övrigt fullgjort vårt yrkesetiska ansvar enligt dessa krav.

Vi anser att de revisionsbevis vi har inhämtat är tillräckliga och ändamålsenliga som grund för våra uttalanden.

Styrelsens och verkställande direktörens ansvar

Det är styrelsen som har ansvaret för förslaget till dispositioner beträffande bolagets vinst eller förlust. Vid förslag till utdelning innefattar detta bland annat en bedömning av om utdelningen är försvarlig med hänsyn till de krav som bolagets och koncernens verksamhetsart, omfattning och risker ställer på storleken av bolagets och koncernens egna kapital, konsolideringsbehov, likviditet och ställning i övrigt.

Styrelsen ansvarar för bolagets organisation och förvaltningen av bolagets angelägenheter. Detta innefattar bland annat att fortlöpande bedöma bolagets och koncernens ekonomiska situation och att tillse att bolagets organisation är utformad så att bokföringen, medelsförvaltningen och bolagets ekonomiska angelägenheter i övrigt kontrolleras på ett betryggande sätt. Den verkställande direktören ska sköta den löpande förvaltningen enligt styrelsens riktlinjer och anvisningar och bland annat vidta de åtgärder som är nödvändiga för att bolagets bokföring ska fullgöras i överensstämmelse med lag och för att medelsförvaltningen ska skötas på ett betryggande sätt.

Revisorns ansvar

Vårt mål beträffande revisionen av förvaltningen, och därmed vårt uttalande om ansvarsfrihet, är att inhämta revisionsbevis för att med en rimlig grad av säkerhet kunna bedöma om någon styrelseledamot eller verkställande direktören i något väsentligt avseende:

• företagit någon åtgärd eller gjort sig skyldig till någon försummelse som kan föranleda ersättningsskyldighet mot bolaget, eller

• på något annat sätt handlat i strid med aktiebolagslagen, årsredovisningslagen eller bolagsordningen.

Vårt mål beträffande revisionen av förslaget till dispositioner av bolagets vinst eller förlust, och därmed vårt uttalande om detta, är att med rimlig grad av säkerhet bedöma om förslaget är förenligt med aktiebolagslagen.

Rimlig säkerhet är en hög grad av säkerhet, men ingen garanti för att en revision som utförs enligt god revisionssed i Sverige alltid kommer att upptäcka åtgärder eller försummelser som kan föranleda ersättningsskyldighet mot bolaget, eller att ett förslag till dispositioner av bolagets vinst eller förlust inte är förenligt med aktiebolagslagen.

Som en del av en revision enligt god revisionssed i Sverige använder vi professionellt omdöme och har en professionellt skeptisk inställning under hela revisionen. Granskningen av förvaltningen och förslaget till dispositioner av bolagets vinst eller förlust grundar sig främst på revisionen av räkenskaperna. Vilka tillkommande granskningsåtgärder som utförs baseras på vår professionella bedömning med utgångspunkt i risk och väsentlighet. Det innebär att vi fokuserar granskningen på sådana åtgärder, områden och förhållanden som är väsentliga för verksamheten och där avsteg och överträdelser skulle ha särskild betydelse för bolagets situation. Vi går igenom och prövar fattade beslut, beslutsunderlag, vidtagna åtgärder och andra förhållanden som är relevanta för vårt uttalande om ansvarsfrihet. Som underlag för vårt uttalande om styrelsens förslag till dispositioner beträffande bolagets vinst eller förlust har vi granskat om förslaget är förenligt med aktiebolagslagen.

Revisorns granskning av bolagsstyrningsrapporten

Det är styrelsen som har ansvaret för bolagsstyrningsrapporten på sidorna 7-9 och för att den är upprättad i enlighet med årsredovisningslagen. Vår granskning har skett enligt FARs uttalande RevU 16 Revisorns granskning av bolagsstyrningsrapporten. Detta innebär att vår granskning av bolagsstyrningsrapporten har en annan inriktning och en väsentligt mindre omfattning jämfört med den inriktning och omfattning som en revision enligt International Standards on Auditing och god revisionssed i Sverige har. Vi anser att denna granskning ger oss tillräcklig grund för våra uttalanden.

En bolagsstyrningsrapport har upprättats. Upplysningar i enlighet med 6 kap. 6 § andra stycket punkterna 2–6 årsredovisningslagen samt 7 kap. 31 § andra stycket samma lag är förenliga med årsredovisningens och koncernredovisningens övriga delar samt är i överensstämmelse med årsredovisningslagen.

Grant Thornton Sweden AB, Sveavägen 20, utsågs till YA Holding ABs revisor av bolagsstämman den 17 juni 2019 och har varit bolagets revisor sedan den 10 september 2014.

Stockholm den 11 maj 2020

Grant Thornton Sweden AB

Carl-Johan Regell

Auktoriserad revisor

admincontrol

Revisionsberättelse YA Holding 2019.pdf

Signers:

Name	*Method*	*Date*
Carl-Johan Regell	BANKID	2020-05-11 16:33 GMT+2

This document package contains:

- *Front page (this page)*
- *The original document(s)*
- *The electronic signatures. These are not visible in the document, but are electronically integrated.*

This file is sealed with a digital signature. The seal is a guarantee for the authenticity of the document.

Document ID:
CEF9A5C555204CBBA98706A8EA8DA424

THE SIGNED DOCUMENT FOLLOWS ON THE NEXT PAGE >

Yrkes Akademin

ya.se · kundservice@ya.se · 023–584 00